

Підприємство ДЕРЖАВНЕ НАУКОВО-ВИРОБНИЧЕ ПІДПРИЄМСТВО "ОБ'ЄДНАННЯ КОМУНАР" за ЄДРПОУ  
Територія Харківська за КОАТУУ  
Організаційно-правова форма господарювання Державне підприємство за КОПФГ  
Вид економічної діяльності Виробництво повітряних і космічних літальних апаратів, супутнього за КВЕД  
устаткування

КОДИ		
2018	01	01
14308730		
6310100000		
140		
30.30		

Середня кількість працівників 1 1907  
Адреса, телефон вулиця Гудика, буд. 8, м. Харків, Харківська обл., 61070 7029902

Одиниця виміру: тис. грн. без десяткового знака (окрім розділу IV Звіту про фінансові результати (Звіту про сукупний дохід) (форма №2), грошові показники якого наводяться в гривнях з копійками)

Складено (зробити позначку "v" у відповідній клітинці):  
за положеннями (стандартами) бухгалтерського обліку  
за міжнародними стандартами фінансової звітності

V
---

Баланс (Звіт про фінансовий стан)  
на 31 грудня 2017 р.

Форма №1 Код за ДКУД 1801001

А К Т И В	Код рядка	На початок звітного періоду	На кінець звітного періоду
1	2	3	4
<b>I. Необоротні активи</b>			
Нематеріальні активи	1000	1 203	3 249
первісна вартість	1001	1 454	3 907
накопичена амортизація	1002	251	658
Незавершені капітальні інвестиції	1005	4 534	5 191
основні засоби	1010	100 424	91 145
первісна вартість	1011	406 391	413 677
зноо	1012	305 967	322 532
Інвестиційна нерухомість	1015	26	-
Первісна вартість інвестиційної нерухомості	1016	68	-
Зноо інвестиційної нерухомості	1017	42	-
Довгострокові біологічні активи	1020	-	-
Первісна вартість довгострокових біологічних активів	1021	-	-
Накопичена амортизація довгострокових біологічних активів	1022	-	-
Довгострокові фінансові інвестиції, які обліковуються за методом участі в капіталі інших підприємств	1030	-	-
інші фінансові інвестиції	1035	97	-
Довгострокова дебіторська заборгованість	1040	-	-
Відстрочені податкові активи	1045	605	992
Гудвил	1050	-	-
Відстрочені аквізиторські витрати	1060	-	-
Залишок конгів у централізованих страхових резервних фондах	1065	-	-
Інші необоротні активи	1090	-	-
<b>Усього за розділом I</b>	<b>1095</b>	<b>106 889</b>	<b>100 577</b>
<b>II. Оборотні активи</b>			
запаси	1100	171 244	138 214
Виробничі запаси	1101	59 311	55 376
Незавершене виробництво	1102	103 135	78 976
Готова продукція	1103	8 597	3 712
Товари	1104	201	150
Поточні біологічні активи	1110	-	-
Депозити перестраховування	1115	-	-
Векселі одержані	1120	-	-
Дебіторська заборгованість за продукцію, товари, роботи, послуги	1125	13 962	22 221
Дебіторська заборгованість за розрахунками:			
за виданими авансами	1130	9 117	14 169
з бюджетом	1135	7 934	569
у тому числі з податку на прибуток	1136	6 624	569
Дебіторська заборгованість за розрахунками з нарахованих доходів	1140	-	-
Дебіторська заборгованість за розрахунками із внутрішніх розрахунків	1145	-	-
Інша поточна дебіторська заборгованість	1155	194	586
Поточні фінансові інвестиції	1160	-	-
Гроші та їх еквіваленти	1165	19 388	10 896
Готівка	11	11	9
Рахунки в банках	1170	19 377	10 887
Витрати майбутніх періодів	1170	2 422	1 485
Частка перестраховика у страхових резервах		-	-
у тому числі в:			
резервах довгострокових зобов'язань		-	-
резервах збитків або резервах належних виплат	1182	-	-



КОПІЯ ВІРНА  
ЗГІДНО З  
ОРИГІНАЛОМ

*Собченко С.В.*

резервах незароблених премій	1183	-	-
інших страхових резервах	1184	-	-
Інші оборотні активи	1190	8 940	-
<b>Усього за розділом II</b>	<b>1195</b>	<b>233 201</b>	<b>6 204</b>
<b>III. Необоротні активи, утримувані для продажу, та групи вибуття</b>	<b>1200</b>	<b>-</b>	<b>194 344</b>
Баланс	1300	340 090	294 921

Пасив	Код рядка	На початок звітного періоду	На кінець звітного періоду
1	2	3	4
<b>I. Власний капітал</b>			
Зареєстрований (пайовий) капітал	1400	158 664	158 664
Внески до незареєстрованого статутного капіталу	1401	-	-
Капітал у дооцінках	1405	42 601	41 210
Додатковий капітал	1410	25 669	26 491
Емісійний дохід	1411	-	-
Накопичені курсові різниці	1412	-	-
Резервний капітал	1415	-	-
Нерозподілений прибуток (непокритий збиток)	1420	1 826	3 978
Неоплачений капітал	1425	( - )	( - )
Вилучений капітал	1430	( - )	( - )
Інші резерви	1435	-	-
<b>Усього за розділом I</b>	<b>1495</b>	<b>228 760</b>	<b>230 343</b>
<b>II. Довгострокові зобов'язання і забезпечення</b>			
Відстрочені податкові зобов'язання	1500	-	-
Пенсійні зобов'язання	1505	-	-
Довгострокові кредити банків	1510	-	-
Інші довгострокові зобов'язання	1515	-	-
Довгострокові забезпечення	1520	-	-
Довгострокові забезпечення витрат персоналу	1521	-	-
Цільове фінансування	1525	-	-
Благодійна допомога	1526	-	-
Страхові резерви	1530	-	-
у тому числі:	1531	-	-
резерв довгострокових зобов'язань	1532	-	-
резерв збитків або резерв належних виплат	1533	-	-
резерв незароблених премій	1534	-	-
інші страхові резерви	1535	-	-
Інвестиційні контракти	1540	-	-
Призовий фонд	1545	-	-
Резерв на виплату джек-поту	1545	-	-
<b>Усього за розділом II</b>	<b>1595</b>	<b>-</b>	<b>-</b>
<b>III. Поточні зобов'язання і забезпечення</b>			
Короткострокові кредити банків	1600	23 000	14 000
Векселі видані	1605	-	-
Поточна кредиторська заборгованість за:			
довгостроковими зобов'язаннями	1610	-	-
товари, роботи, послуги	1615	2 016	1 869
розрахунками з бюджетом	1620	1 245	2 438
у тому числі з податку на прибуток	1621	-	-
розрахунками зі страхування	1625	1 056	1 169
розрахунками з оплати праці	1630	4 018	4 429
Поточна кредиторська заборгованість за одержаними авансами	1635	77 480	35 880
Поточна кредиторська заборгованість за розрахунками з учасниками	1640	-	-
Поточна кредиторська заборгованість із внутрішніх розрахунків	1645	-	-
Поточна кредиторська заборгованість за страховою діяльністю	1650	-	-
Поточні забезпечення	1660	531	2 392
Доходи майбутніх періодів	1665	-	-
Відстрочені комісійні доходи від перестраховиків	1670	-	-
Інші поточні зобов'язання	1690	1 984	2 401
<b>Усього за розділом III</b>	<b>1695</b>	<b>111 330</b>	<b>64 578</b>
<b>IV. Зобов'язання, пов'язані з необоротними активами, утримуваними для продажу, та групами вибуття</b>			
	1700	-	-
<b>V. Чиста вартість активів недержавного пенсійного фонду</b>			
	1800	-	-
Баланс	1900	340 090	294 921

Керівник

Яременко Анатолій Степанович

Головний бухгалтер

Боваров Олександр Вікторович

1. Визначається в порядку, встановленому центральним органом виконавчої влади, що реалізує державну політику у сфері статистики.

КОPIЯ ВІРНА  
ЗГІДНО З  
ОРИГІНАЛОМ



Савченко С.В.

Підприємство **ДЕРЖАВНЕ НАУКОВО-ВИРОБНИЧЕ ПІДПРИЄМСТВО  
"ОБ'ЄДНАННЯ КОМУНАР"**  
(найменування)

Дата (рік, місяць, число)  
за ЄДРПОУ


КОДИ		
2018	01	01
14308730		

Звіт про фінансові результати (Звіт про сукупний дохід)  
за Рік 2017 р.

Форма N2 Код за ДКУД **1801003**

**I. ФІНАНСОВІ РЕЗУЛЬТАТИ**

Стаття	Код рядка	За звітний період	За аналогічний період попереднього року
1	2	3	4
Чистий дохід від реалізації продукції (товарів, робіт, послуг)	2000	309 009	253 292
Чисті зароблені страхові премії	2010	-	-
<i>премії підписані, валова сума</i>	2011	-	-
<i>премії, передані у перестраховання</i>	2012	-	-
<i>зміна резерву незароблених премій, валова сума</i>	2013	-	-
<i>зміна частки перестраховиків у резерві незароблених премій</i>	2014	-	-
Собівартість реалізованої продукції (товарів, робіт, послуг)	2050	( 243 467 )	( 184 859 )
Чисті понесені збитки за страховими виплатами	2070	-	-
<b>Валовий:</b>			
прибуток	2090	65 542	68 433
збиток	2095	( - )	( - )
Дохід (витрати) від зміни у резервах довгострокових зобов'язань	2105	-	-
Дохід (витрати) від зміни інших страхових резервів	2110	-	-
<i>зміна інших страхових резервів, валова сума</i>	2111	-	-
<i>зміна частки перестраховиків в інших страхових резервах</i>	2112	-	-
Інші операційні доходи	2120	18 910	22 013
у тому числі:	2121	-	-
<i>дохід від зміни вартості активів, які оцінюються за справедливою вартістю</i>			
<i>дохід від первісного визнання біологічних активів і сільськогосподарської продукції</i>	2122	-	-
<i>дохід від використання коштів, вивільнених від оподаткування</i>	2123	-	-
Адміністративні витрати	2130	( 40 465 )	( 32 864 )
Витрати на збут	2150	( 5 309 )	( 9 448 )
Інші операційні витрати	2180	( 28 920 )	( 66 251 )
у тому числі:	2181	-	-
<i>витрати від зміни вартості активів, які оцінюються за справедливою вартістю</i>			
<i>витрати від первісного визнання біологічних активів і сільськогосподарської продукції</i>	2182	-	-
<b>Фінансовий результат від операційної діяльності:</b>			
прибуток	2190	9 758	-
збиток	2195	( - )	( 18 117 )
Доход від участі в капіталі	2200	-	-
Інші фінансові доходи	2220	-	-
Інші доходи	2240	336	168
у тому числі:	2241	-	-
<i>дохід від благодійної діяльності</i>			
Фінансові витрати	2250	( 3 995 )	( 6 840 )
Втрати від участі в капіталі	2255	( 3 )	( - )
Інші витрати	2270	( 1 811 )	( 66 )
Прибуток (збиток) від операційної діяльності на монетарні статті	2275	-	-



ЗГІДНО З  
ОРИГІНАЛОМ  
С.В.

<b>Фінансовий результат до оподаткування:</b>			
прибуток	2290	4 285	-
збиток	2295	( - )	( 24 855 )
Витрати (дохід) з податку на прибуток	2300	387	(166)
Прибуток (збиток) від припиненої діяльності після оподаткування	2305	-	-
<b>Чистий фінансовий результат:</b>			
прибуток	2350	4 672	-
збиток	2355	( - )	( 25 021 )

## II. СУКУПНИЙ ДОХІД

Стаття	Код рядка	За звітний період	За аналогічний період попереднього року
1	2	3	4
Дооцінка (уцінка) необоротних активів	2400	-	-
Дооцінка (уцінка) фінансових інструментів	2405	-	-
Накопичені курсові різниці	2410	-	-
Частка іншого сукупного доходу асоційованих та спільних підприємств	2415	-	-
Інший сукупний дохід	2445	(2 012)	(4 145)
<b>Інший сукупний дохід до оподаткування</b>	<b>2450</b>	<b>(2 012)</b>	<b>(4 145)</b>
Податок на прибуток, пов'язаний з іншим сукупним доходом	2455	-	-
<b>Інший сукупний дохід після оподаткування</b>	<b>2460</b>	<b>(2 012)</b>	<b>(4 145)</b>
<b>Сукупний дохід (сума рядків 2350, 2355 та 2460)</b>	<b>2465</b>	<b>2 660</b>	<b>(29 166)</b>

## III. ЕЛЕМЕНТИ ОПЕРАЦІЙНИХ ВИТРАТ

Назва статті	Код рядка	За звітний період	За аналогічний період попереднього року
1	2	3	4
Матеріальні затрати	2500	108 973	83 773
Витрати на оплату праці	2505	110 337	86 625
Відрахування на соціальні заходи	2510	25 447	19 962
Амортизація	2515	14 066	13 683
Інші операційні витрати	2520	29 145	72 475
<b>Разом</b>	<b>2550</b>	<b>287 968</b>	<b>276 518</b>

## IV. РОЗРАХУНОК ПОКАЗНИКІВ ПРИБУТКОВОСТІ АКЦІЙ


Назва статті	Код рядка	За звітний період	За аналогічний період попереднього року
1	2	3	4
Середньорічна кількість простих акцій	2600	-	-
Скоригована середньорічна кількість простих акцій	2605	-	-
Чистий прибуток (збиток) на одну просту акцію	2610	-	-
Скоригований чистий прибуток (збиток) на одну просту акцію	2615	-	-
Дивіденди на одну просту акцію	2650	-	-

Керівник

Дременко Анатолій Степанович

Головний бухгалтер

Доваров Олександр Вікторович

СТІДНО 3  
ОРГІНАЛОМ

Савченко С.К.

Підприємство **ДЕРЖАВНЕ НАУКОВО-ВИРОБНИЧЕ ПІДПРИЄМСТВО "ОБ'ЄДНАННЯ КОМУНАР"**

Дата (рік, місяць, число) за ЄДРПОУ

КОДИ		
2018	01	01
14308730		

(найменування)

**Звіт про рух грошових коштів (за прямим методом)**  
за **Рік 2017** р.

Форма №3 Код за ДКУД **1801004**

Стаття	Код	За звітний період	За аналогічний період попереднього року
1	2	3	4
<b>I. Рух коштів у результаті операційної діяльності</b>			
Надходження від:			
Реалізації продукції (товарів, робіт, послуг)	3000	193 938	133 535
Повернення податків і зборів	3005	5 683	983
у тому числі податку на додану вартість	3006	5 683	-
Цільового фінансування	3010	394	139
Надходження від отримання субсидій, дотацій	3011	394	139
Надходження авансів від покупців і замовників	3015	107 529	107 626
Надходження від повернення авансів	3020	307	1 155
Надходження від відсотків за залишками коштів на поточних рахунках	3025	463	115
Надходження від боржників неустойки (штрафів, пені)	3035	47	304
Надходження від операційної оренди	3040	774	741
Надходження від отримання роялті, авторських винагород	3045	-	-
Надходження від страхових премій	3050	-	-
Надходження фінансових установ від повернення позик	3055	-	-
Інші надходження	3095	84 845	135 123
Витрачання на оплату:			
Товарів (робіт, послуг)	3100	( 11 021 )	( 27 249 )
Праці	3105	( 88 284 )	( 70 473 )
Відрахувань на соціальні заходи	3110	( 25 382 )	( 20 894 )
Зобов'язань з податків і зборів	3115	( 46 321 )	( 19 687 )
Витрачання на оплату зобов'язань з податку на прибуток	3116	( 38 )	( - )
Витрачання на оплату зобов'язань з податку на додану вартість	3117	( 20 994 )	( 17 )
Витрачання на оплату зобов'язань з інших податків і зборів	3118	( 25 289 )	( 19 670 )
Витрачання на оплату авансів	3135	( 123 867 )	( 108 047 )
Витрачання на оплату повернення авансів	3140	( 895 )	( 1 156 )
Витрачання на оплату цільових внесків	3145	( 9 )	( 14 )
Витрачання на оплату зобов'язань за страховими контрактами	3150	( - )	( - )
Витрачання фінансових установ на надання позик	3155	( - )	( - )
Інші витрачання	3190	( 84 155 )	( 138 741 )
<b>Чистий рух коштів від операційної діяльності</b>	<b>3195</b>	<b>14 046</b>	<b>-6 540</b>
<b>II. Рух коштів у результаті інвестиційної діяльності</b>			
Надходження від реалізації:			
фінансових інвестицій	3200	-	-
необоротних активів	3205	-	-
Надходження від отриманих:			
відсотків	3215	-	-
дивідендів	3220	-	-
Надходження від деривативів	3225	-	-
Надходження від погашення позик	3230	-	-
Надходження від вибуття дочірнього іншої господарської одиниці	3235	-	-

КОPIЯ ВІРНА  
ЗГІДНО З  
ОРИГІНАЛОМ



*Савченко С.В.*

Інші надходження	3250	-	1 836
Витрачання на придбання: фінансових інвестицій	3255	( - )	( - )
необоротних активів	3260	( 8 646 )	( 4 259 )
Виплати за деривативами	3270	( - )	( - )
Витрачання на надання позик	3275	( - )	( - )
Витрачання на придбання дочірнього підприємства та іншої господарської одиниці	3280	( - )	( - )
Інші платежі	3290	( - )	( - )
<b>Чистий рух коштів від інвестиційної діяльності</b>	<b>3295</b>	<b>-8 646</b>	<b>-2 423</b>
<b>III. Рух коштів у результаті фінансової діяльності</b>			
Надходження від:			
Власного капіталу	3300	-	-
Отримання позик	3305	14 000	-
Надходження від продажу частки в дочірньому підприємстві	3310	-	-
Інші надходження	3340	-	-
Витрачання на:			
Викуп власних акцій	3345	( - )	( - )
Погашення позик	3350	23 000	16 000
Сплату дивідендів	3355	( - )	( - )
Витрачання на сплату відсотків	3360	( 3 995 )	( 6 840 )
Витрачання на сплату заборгованості з фінансової оренди	3365	( - )	( - )
Витрачання на придбання частки в дочірньому підприємстві	3370	( - )	( - )
Витрачання на виплати неконтрольованим часткам у дочірніх підприємствах	3375	( - )	( - )
Інші платежі	3390	( - )	( - )
<b>Чистий рух коштів від фінансової діяльності</b>	<b>3395</b>	<b>-12 995</b>	<b>-22 840</b>
<b>Чистий рух грошових коштів за звітний період</b>	<b>3400</b>	<b>-7 595</b>	<b>-31 803</b>
Залишок коштів на початок року	3405	19 388	50 588
Вплив зміни валютних курсів на залишок коштів	3410	(897)	603
Залишок коштів на кінець року	3415	10 896	19 388

Керівник

Яременко Анатолій Степанович

Головний бухгалтер

Боваров Олександр Вікторович

КОPIЯ ВІРНА  
ЗГІДНО З  
ОБ'ЄКТОМ



Боваров О.В.

Підприємство **ДЕРЖАВНЕ НАУКОВО-ВИРОБНИЧЕ ПІДПРИЄМСТВО "ОБ'ЄДНАННЯ за ЄДРПОУ КОМУНАР"**

Дата (рік, місяць, число)

КОДИ		
2018	01	01
14308730		

(найменування)

Звіт про власний капітал  
за Рік 2017 р.

Форма №4 Код за ДКУД **1801005**

Стаття	Код рядка	Зареєстрований (пайовий) капітал	Капітал у дооцінках	Додатковий капітал	Резервний капітал	Нерозподілений прибуток (непокритий збиток)	Неоплачений капітал	Вилучений капітал	Всього
1	2	3	4	5	6	7	8	9	10
Залишок на початок року	4000	158 664	39 552	25 669	-	7 796	-	-	231 681
Коригування:									
Зміна облікової політики	4005	-	-	-	-	-	-	-	-
Виправлення помилок	4010	-	3 049	-	-	(5 970)	-	-	(2 921)
Інші зміни	4090	-	-	-	-	-	-	-	-
Скоригований залишок на початок року	4095	158 664	42 601	25 669	-	1 826	-	-	228 760
Чистий прибуток (збиток) за звітний період	4100	-	-	-	-	4 672	-	-	4 672
Інший сукупний дохід за звітний період	4110	-	(2 012)	-	-	2 012	-	-	-
Дооцінка (уцінка) необоротних активів	4111	-	-	-	-	-	-	-	-
Дооцінка (уцінка) фінансових інструментів	4112	-	-	-	-	-	-	-	-
Накопичені курсові різниці	4113	-	-	-	-	-	-	-	-
Частка іншого сукупного доходу асоційованих і спільних підприємств	4114	-	-	-	-	-	-	-	-
Інший сукупний дохід	4116	-	-	-	-	-	-	-	-
Розподіл прибутку:									
Виплати власникам (дивіденди)	4200	-	-	-	-	(3 504)	-	-	(3 504)
Спрямування прибутку до зареєстрованого капіталу	4205	-	-	-	-	-	-	-	-
Відрахування до резервного капіталу	4210	-	-	-	-	-	-	-	-
Сума чистого прибутку, належна до бюджету відповідно до законодавства	4215	-	-	-	-	-	-	-	-
Сума чистого прибутку на створення спеціальних (цільових) фондів	4220	-	-	1 028	-	(1 028)	-	-	-

КОPIЯ ВІРНА  
ЗГІДНО З  
ОРИГІНАЛОМ



*Савченко С.В.*

1	2	3	4	5	6	7	8	9	10
Сума чистого прибутку на матеріальне заохочення	4225	-	-	-	-	-	-	-	-
Внески учасників: Внески до капіталу	4240	-	-	-	-	-	-	-	-
Погашення заборгованості з капіталу	4245	-	-	-	-	-	-	-	-
Вилучення капіталу: Випук акцій (часток)	4260	-	-	-	-	-	-	-	-
Перепродаж викуплених акцій (часток)	4265	-	-	-	-	-	-	-	-
Анулювання викуплених акцій (часток)	4270	-	-	-	-	-	-	-	-
Вилучення частки в капіталі	4275	-	-	-	-	-	-	-	-
Зменшення номінальної вартості акцій	4280	-	-	-	-	-	-	-	-
Інші зміни в капіталі	4290	-	621	(206)	-	-	-	-	415
Придбання (продаж) неконтрольованої частки в дочірньому підприємстві	4291	-	-	-	-	-	-	-	-
Разом змін у капіталі	4295	-	(1 391)	822	-	2 152	-	-	1 583
Залишок на кінець року	4300	158 664	41 210	26 491	-	3 978	-	-	230 343

Керівник

Яременко Анатолій Степанович

Головний бухгалтер

Боваров Олександр Вікторович



ВІРНА  
ЗГІДНО З  
ОБ'ЄКТИВНОЮ

Володимир С.В.



ЗАТВЕРДЖЕНО

Наказ Міністерства фінансів України  
29.11.2000 N 302 (у редакції наказу Міністерства фінансів України  
від 28.10.2003 N 602)

Код	
2017	12 31
	14308730
	6310100000
	30524
	140
	30.30

Дата (рік, місяць, число)  
за ЄДРНОУ  
за КОАТУУ  
за СПОДУ  
за КОПФГ  
за КВЕД

Підприємство ДЕРЖАВНЕ НАУКОВО-ВИРОБНИЧЕ ПІДПРИЄМСТВО "ОБ'ЄДНАННЯ КОМУНАР"

Територія Харківська

Орган державного управління Державне космічне агентство України

Організаційно-правова форма господарювання Державне підприємство

Вид економічної діяльності Виробництво повітряних і космічних літальних апаратів, супутнього устаткування

Одиниця виміру: тис.грн.

ПРИМІТКИ ДО РІЧНОЇ ФІНАНСОВОЇ ЗВІТНОСТІ

за 2017 рік

Форма №5

Код за ДКУД

1801008

I. Нематеріальні активи

Групи нематеріальних активів	Код рядка	Залишок на початок року			Надійшло за рік	Переоцінка (дооцінка +, уцінка -)			Вибуло за рік		Нараховано амортизації за рік	Втрати від зменшення корисності за рік		Інші зміни за рік		Залишок на кінець року	
		первісна (переоцінена) вартість	накопичена амортизація	чиста вартість		первісна (переоцінена) вартість	накопичена амортизація	чиста вартість	первісна (переоцінена) вартість	накопичена амортизація		чиста вартість	первісна (переоцінена) вартість	накопичена амортизація	чиста вартість	первісна (переоцінена) вартість	накопичена амортизація
1	2	3	4	5	6	7	8	9	10	11	12	13	14	15			
Права користування природними ресурсами	010	-	-	-	-	-	-	-	-	-	-	-	-	-	-	-	-
Права користування майном	020	-	-	-	-	-	-	-	-	-	-	-	-	-	-	-	-
Права на комерційні позначення	030	-	-	-	-	-	-	-	-	-	-	-	-	-	-	-	-
Права на об'єкти промислової власності	040	-	-	-	-	-	-	-	-	-	-	-	-	-	-	-	-
Авторське право та суміжні з ним права	050	1454	251	2453	-	-	-	-	407	-	-	-	3907	658	-	-	-
Інші нематеріальні активи	060	-	-	-	-	-	-	-	-	-	-	-	-	-	-	-	-
Разом	080	1454	251	2453	-	-	-	-	407	-	-	-	3907	658	-	-	-
Гулівіл	090	-	-	-	-	-	-	-	-	-	-	-	-	-	-	-	-
Із рядка 080 графа 14		вартість нематеріальних активів, щодо яких існує обмеження права власності															
		вартість оформлених у заставу нематеріальних активів															
		вартість створених підприємством нематеріальних активів															
Із рядка 080 графа 5		вартість нематеріальних активів, отриманих за рахунок цільових асигнувань															
Із рядка 080 графа 15		накопичена амортизація нематеріальних активів, щодо яких існує обмеження права власності															

(081)  
(082)  
(083)  
(084)  
(085)

КОДИ ВІРНА  
ЗГІДНО  
СЕРТИФІКАТОМ

*Савченко О.В.*

II. Основні засоби

Групи основних засобів	Код рядка	Залишок на початок року		Надійшло за рік	Переоцінка (дооцінка +, уцінка -)		Висуло за рік		Нараховано амортизації за рік	Втрати від зменшення корисності	Інші зміни за рік		Залишок на кінець року		У тому числі одержані за фінансовою орендою		знос	
		первісна (переоцінена) вартість	знос		первісна (переоцінена) вартість	знос	первісною (переоціненою) вартістю	зносу			первісна (переоцінена) вартість	знос	первісна (переоцінена) вартість	знос	первісна (переоцінена) вартість	знос		
1	2	3	4	5	6	7	8	9	10	11	12	13	14	15	16	17	18	19
Земельні ділянки	100	-	-	-	-	-	-	-	-	-	-	-	-	-	-	-	-	-
Інвентарна нерухомість	105	68	42	-	-	-	-	-	1	-	-68	-43	-	-	-	-	-	-
Капітальні витрати на поліпшення земель	110	-	-	-	-	-	-	-	-	-	-	-	-	-	-	-	-	-
Будинки, споруди та передавальні пристрої	120	258966	178306	759	4887	3198	-	-	3244	-	68	656	264680	187404	-	-	1980	1345
Машини та обладнання	130	98171	91786	659	-	-	677	670	2368	-	-	-	98153	93484	-	-	-	-
Транспортні засоби	140	8701	8355	275	-	-	24	24	199	-	-	-	8952	8530	-	-	-	-
Інструменти, прилади, інвентар (меблі)	150	28192	20683	888	-	-	37	37	4958	-	-	64	27043	25068	-	-	-	-
Тварини	160	-	-	-	-	-	-	-	-	-	-	-	-	-	-	-	-	-
Багаторічні насадження	170	-	-	-	-	-	-	-	-	-	-	-	-	-	-	-	-	-
Інші основні засоби	180	-	-	-	-	-	-	-	-	-	-	-	-	-	-	-	-	-
Бібліотечні фонди	190	43	43	1	-	-	-	-	1	-	-	-	44	44	-	-	-	-
Маломіцні необоротні матеріальні активи	200	14247	7383	788	-	-	301	296	885	-	-	16	14734	7988	-	-	-	-
Тимчасові (нетитульні) споруди	210	71	11	-	-	-	-	-	3	-	-	-	71	14	-	-	-	-
Природні ресурси	220	-	-	-	-	-	-	-	-	-	-	-	-	-	-	-	-	-
Інвентарна тара	230	-	-	-	-	-	-	-	-	-	-	-	-	-	-	-	-	-
Предмети прокату	240	-	-	-	-	-	-	-	-	-	-	-	-	-	-	-	-	-
Інші необоротні матеріальні активи	250	-	-	-	-	-	-	-	-	-	-	-	-	-	-	-	-	-
Разом	260	406439	306009	3370	4887	3198	1039	1027	13659	-	-	693	413677	322532	-	-	2012	1376

Із рядка 260 графа 14 вартість основних засобів, щодо яких існують передбачені чинним законодавством обмеження права власності вартість оформлених у заставу основних засобів


Із рядка 260 графа 8 залишкова вартість основних засобів, що тимчасово не використовуються (консервація, реконструкція тощо) первісна (переоцінена) вартість повністю амортизованих основних засобів

Із рядка 260 графа 5 вартість основних засобів, придбаних за рахунок цільового фінансування основні засоби орендованих цілених майнових комплексів

Із рядка 260 графа 15 вартість основних засобів, утрачених унаслідок надзвичайних подій залишкова вартість основних засобів, придбаних за рахунок цільового фінансування

Із рядка 105 графа 14 вартість інвестиційної нерухомості, оціненої за справедливою вартістю

(261)  
(262)  
(263)  
(264)  
(2641)  
(265)  
(2651)  
(266)  
(267)  
(268)  
(269)



*Савченко С.В.*

### III. Капітальні інвестиції

Найменування показника	Код рядка	За рік	На кінець року
Капітальне будівництво	280	-	-
Придбання (виготовлення) основних засобів	290	7356	5091
Придбання (виготовлення) інших необоротних матеріальних активів	300	790	100
Придбання (створення) нематеріальних активів	310	205	-
Придбання (вирощування) довгострокових біологічних активів	320	-	-
Інші	330	1	-
<b>Разом</b>	<b>340</b>	<b>8352</b>	<b>5191</b>

із рядка 340 графа 3 капітальні інвестиції в інвестиційну нерухомість фінансові витрати, включені до капітальних інвестицій

(341)  
(342)

### IV. Фінансові інвестиції

Найменування показника	Код рядка	За рік	На кінець року	
			довгострокові	поточні
1	2	3	4	5
<b>А. Фінансові інвестиції за методом участі в капіталі в:</b>				
асоційовані підприємства	350	-	-	-
дочірні підприємства	360	-	-	-
спільну діяльність	370	-	-	-
<b>Б. Інші фінансові інвестиції в:</b>				
частки і паї у статутному капіталі інших підприємств	380	-	-	-
акції	390	-	-	-
облігації	400	-	-	-
інші	410	-	-	-
<b>Разом (розд.А + розд.Б)</b>	<b>420</b>	<b>-</b>	<b>-</b>	<b>-</b>

3 рядка 1035 гр. 4 Балансу (Звіту про фінансовий стан)

Інші довгострокові фінансові інвестиції відображені:

за собівартістю (421)  
за справедливою вартістю (422)  
за амортизованою собівартістю (423)

Поточні фінансові інвестиції відображені:

за собівартістю (424)  
за справедливою вартістю (425)  
за амортизованою собівартістю (426)

3 рядка 1160 гр. 4 Балансу (Звіту про фінансовий стан)

ДЕРЖАВА ВІРНА  
ЗГАНУОЗ  
СУПІСНАЛОМ

*Савченко С.В.*

V. Доходи і витрати

Найменування показника	Код рядка	Доходи	Витрати
1	2	3	4
<b>A. Інші операційні доходи і витрати</b>			
Операційна оренда активів	440	652	29
Операційна курсова різниця	450	4513	6088
Реалізація інших оборотних активів	460	822	628
Штрафи, пені, неустойки	470	209	339
Утримання об'єктів житлово-комунального і соціально-культурного призначення	480	345	3751
Інші операційні доходи і витрати	490	12369	18085
У тому числі: відрахування до резерву сумнівних боргів	491	X	2301
непродуктивні витрати і втрати	492	X	1522
<b>B. Доходи і витрати від участі в капіталі за інвестиціями в:</b>			
асоційовані підприємства	500	-	3
дочірні підприємства	510	-	-
спільну діяльність	520	-	-
<b>B. Інші фінансові доходи і витрати</b>			
Дивіденди	530	-	X
Проценти	540	X	3995
Фінансова оренда активів	550	-	-
Інші фінансові доходи і витрати	560	-	-
<b>Г. Інші доходи і витрати</b>			
Реалізація фінансових інвестицій	570	-	-
Доходи від об'єднання підприємств	580	-	-
Результат оцінки корисності	590	-	-
Неопераційна курсова різниця	600	-	-
Безоплатно одержані активи	610	6	X
Списання необоротних активів	620	X	7
Інші доходи і витрати	630	330	1804
		<b>(631)</b>	
		<b>(632)</b>	<b>%</b>
		<b>(633)</b>	

Товарообмінні (бартерні) операції з продукцією (товарами, роботами, послугами)  
 Частина доходу від реалізації продукції (товарів) робіт, послуг за товарообмінними  
 (бартерними) контрактами з пов'язаними підприємствами  
 Із рядків 540-560, гр. 4 фінансові витрати з урахуванням вартості активів

31.12.2023  
 ОПК І НАЛОГ

Сабелко С.С.

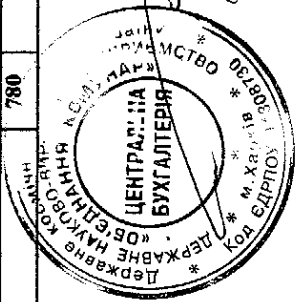
### VI. Грошові кошти

Найменування показника	Код рядка	На кінець року
1	2	3
Готівка	640	9
Поточний рахунок у банку	650	10886
Інші рахунки в банку (акредитиви, чекові книжки)	660	1
Грошові кошти в дорозі	670	-
Еквіваленти грошових коштів	680	-
<b>Разом</b>	<b>690</b>	<b>10896</b>

3 рядка 1090 гр. 4 Балансу (Звіту про фінансовий стан) Грошові кошти, використання яких обмежено (691) -

### VII. Забезпечення і резерви

Види забезпечень і резервів	Код рядка	Залишок на початок року	Збільшення за звіт. рік		Використано у звітному році	Сторновано невикористану суму у звітному році	Сума очікуваного відшкодування виграною стороною, що врахована при оцінці забезпечення	Залишок на кінець року
			нараховано (створено)	додаткові відрахування				
1	2	3	4	5	6	7	8	9
Забезпечення на виплату відпусток працівникам	710	531	8565	1695	8599	-	-	2192
Забезпечення наступних витрат на додаткове пенсійне забезпечення	720	-	-	-	-	-	-	-
Забезпечення наступних витрат на виконання гарантійних зобов'язань	730	-	-	-	-	-	-	-
Забезпечення наступних витрат на реструктуризацію	740	-	-	-	-	-	-	-
Забезпечення наступних витрат на виконання зобов'язань щодо обтяжливих контрактів	750	-	200	-	-	-	-	200
760		-	-	-	-	-	-	-
770		-	-	-	-	-	-	-
775	10463		2301		2180			10584
780	10994		11066	1695	10779			12976
<b>Резерв сумнівних боргів</b>								
<b>Разом</b>								



КОШТИ ДІЛНА  
ЗГІДНО З  
ОРИГІНАЛОМ

*Авченко С.В.*

VIII. Запаси

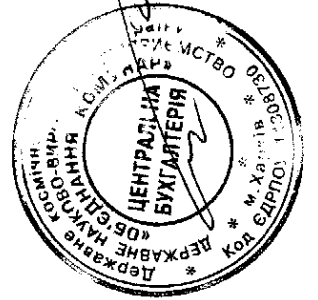
Найменування показника	Код рядка	Балансова вартість на кінець року	Переоцінка за рік	
			збільшення чистої вартості реалізації *	уцінка
1	2	3	4	5
Сировина і матеріали	800	23003	-	-
Купівельні напівфабрикати та комплектуючі вироби	810	26213	-	-
Паливо	820	322	-	-
Тара і тарні матеріали	830	-	-	-
Будівельні матеріали	840	-	-	-
Запасні частини	850	853	-	-
Матеріали сільськогосподарського призначення	860	-	-	-
Початні біологічні активи	870	-	-	-
Малоцінні та швидкозношувані предмети	880	4985	-	-
Незавершене виробництво	890	78976	-	-
Готова продукція	900	3712	-	1511
Товари	910	150	-	-
Разом	920	138214	-	1511

Із рядка 920 графа 3 Балансова вартість запасів: відображених за чистою вартістю реалізації переданих у переробку оформлених в заставу переданих на комісію

(921)	*
(922)	9
(923)	28000
(924)	-
(925)	23555
(926)	-

Активи на відповідальному зберіганні (позабалансовий рахунок 02)  
3 рядка 1200 гр. 4 Балансу (Звіту про фінансовий стан) запаси, призначені для продажу

\* визначається за п. 28 Положення (стандарту) бухгалтерського обліку 9 "Запаси".



ВІСНОВИ  
11.11.2013  
11.11.2013

### IX. Дебіторська заборгованість

Найменування показника	Код рядка	Всього на кінець року	у т.ч. за строками непогашення		
			до 12 місяців	від 12 до 18 місяців	від 18 до 36 місяців
1	2	3	4	5	6
Дебіторська заборгованість за товари, роботи, послуги	940	22221	187	89	134
Інша поточна дебіторська заборгованість	950	586	-	-	2

Списано у звітному році безнадійної дебіторської заборгованості із рядків 940 і 950 графа 3 заборгованість з пов'язаними сторонами

(951) 2333

(952) -

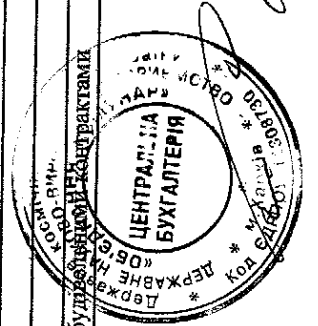
### X. Нестачі і втрати від псування цінностей

Найменування показника	Код рядка	Сума
1	2	3
Виявлено (списано) за рік нестачі і втрат	960	10
Визнано заборгованістю винних осіб у звітному році	970	1
Сума нестачі і втрат, остаточне рішення щодо винуватців, за якими на кінець року не прийнято (позабалансовий рахунок 072)	980	51946

### XI. Будівельні контракти

Найменування показника	Код рядка	Сума
1	2	3
Дохід за будівельними контрактами за звітний рік	1110	-
Заборгованість на кінець звітного року:		
валова замовників	1120	-
валова замовникам	1130	-
з авансів отриманих	1140	-
Сума затриманих коштів на кінець року	1150	-
Вартість виконаних субпідрядниками робіт за незавершеними будівельними контрактами	1160	-

КОМП'ЮТЕРІЗАЦІЯ  
ЗГІДНО З  
ОРІЄНТИРАМИ



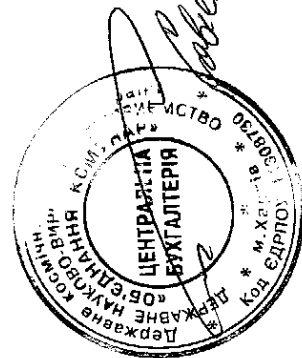
*Савченко О.В.*

## ХІІ. Податок на прибуток

Найменування показника	Код рядка	Сума
1	2	3
Поточний податок на прибуток	1210	-
Відстрочені податкові активи: на початок звітного року	1220	605
на кінець звітного року	1225	992
Відстрочені податкові зобов'язання: на початок звітного року	1230	-
на кінець звітного року	1235	-
Включено до Звіту про фінансові результати - усього	1240	-387
у тому числі:		
поточний податок на прибуток	1241	-
зменшення (збільшення) відстрочених податкових активів	1242	-387
збільшення (зменшення) відстрочених податкових зобов'язань	1243	-
Відображено у складі власного капіталу - усього	1250	-
у тому числі:		
поточний податок на прибуток	1251	-
зменшення (збільшення) відстрочених податкових активів	1252	-
збільшення (зменшення) відстрочених податкових зобов'язань	1253	-

## ХІІІ. Використання амортизаційних відрахувань

Найменування показника	Код рядка	Сума
1	2	3
Нараховано за звітний рік	1300	14066
Використано за рік - усього	1310	5823
в тому числі на:		
будівництво об'єктів	1311	-
придбання (виготовлення) та поліпшення основних засобів	1312	2581
з них машини та обладнання	1313	659
придбання (створення) нематеріальних активів	1314	2453
погашення отриманих на капітальні інвестиції позик	1315	-
МНМА (788 т. грн), Библиотечные фонды (1 т. грн.)	1316	789
	1317	-



КОПИ ДІЯ  
ЗГІДНО  
ОБЛ'ЯЗКОВО

*Савченко С.К.*



**XIV. Біологічні активи**

Групи біологічних активів	Код рядка	Обліковуються за первісною вартістю										Обліковуються за справедливою вартістю				
		залишок на початок року		надійшло за рік	вибуло за рік		нараховано амортизації за рік	втрати від зменшення корисності	вигоди від відновлення корисності	залишок на кінець року		залишок на початок року	надійшло за рік	зміна вартості за рік	вибуло за рік	залишок на кінець року
		первісна вартість	накопичена амортизація		первісна вартість	амортизація				первісна вартість	накопичена амортизація					
1	2	3	4	5	6	7	8	9	10	11	12	13	14	15	16	17
Довгострокові біологічні активи — усього в тому числі:																
робоча худоба	1410	-	-	-	-	-	-	-	-	-	-	-	-	-	-	-
продуктивна худоба	1411	-	-	-	-	-	-	-	-	-	-	-	-	-	-	-
багаторічні насадження	1412	-	-	-	-	-	-	-	-	-	-	-	-	-	-	-
інші довгострокові біологічні активи	1413	-	-	-	-	-	-	-	-	-	-	-	-	-	-	-
інші довгострокові біологічні активи	1414	-	-	-	-	-	-	-	-	-	-	-	-	-	-	-
Поточні біологічні активи — усього в тому числі:	1415	-	-	-	-	-	-	-	-	-	-	-	-	-	-	-
тварини на вирощуванні та відгодівлі	1420	-	x	-	-	x	x	-	-	-	x	-	-	-	-	-
біологічні активи в стані біологічних перетворень (крім тварин на вирощуванні та відгодівлі)	1421	-	x	-	-	x	x	-	-	-	x	-	-	-	-	-
інші поточні біологічні активи	1422	-	x	-	-	x	x	-	-	-	x	-	-	-	-	-
Разом	1423	-	x	-	-	x	x	-	-	-	x	-	-	-	-	-
інші поточні біологічні активи	1424	-	x	-	-	x	x	-	-	-	x	-	-	-	-	-
Разом	1430	-	-	-	-	-	-	-	-	-	-	-	-	-	-	-

Із рядка 1430 графа 5 і графа 14 вартість біологічних активів, придбаних за рахунок цільового фінансування (1431)

Із рядка 1430 графа 6 і графа 16 залишкова вартість довгострокових біологічних активів, первісна вартість поточних біологічних активів і справедлива вартість біологічних активів, утрачених унаслідок надзвичайних подій (1432)

Із рядка 1430 графа 11 і графа 17 балансова вартість біологічних активів, щодо яких існують передбачені законодавством обмеження права власності (1433)



КОПИ ВІДПРА  
ЗГІДНО З  
ОФІЦІАЛЬНО

*Саванко О.В.*

**XV. Фінансові результати від первісного визнання та реалізації сільськогосподарської продукції та додаткових біологічних активів**


Найменування показника	Код рядка	Вартість первісного визнання	Витрати, пов'язані з біологічними перетвореннями	Результат від первісного визнання		Уцінка	Виручка від реалізації	Собівартість реалізації	Фінансовий результат (прибуток +, збиток -) від реалізації	
				дохід	витрати				реалізації	первісного визнання та реалізації
1	2	3	4	5	6	7	8	9	10	11
<b>Продукція та додаткові біологічні активи</b>										
рослинництва - усього	1500	-	-	-	-	-	-	-	-	-
у тому числі:										
зернові і зернобобові	1510	-	( - )	-	-	-	-	-	-	-
з них:										
пшениця	1511	-	( - )	-	-	-	-	-	-	-
соя	1512	-	( - )	-	-	-	-	-	-	-
соняшник	1513	-	( - )	-	-	-	-	-	-	-
ріпак	1514	-	( - )	-	-	-	-	-	-	-
цукрові буряки (фабричні)	1515	-	( - )	-	-	-	-	-	-	-
картопля	1516	-	( - )	-	-	-	-	-	-	-
плоди (зерняткові, кісточкові)	1517	-	( - )	-	-	-	-	-	-	-
інша продукція рослинництва	1518	-	( - )	-	-	-	-	-	-	-
додаткові біологічні активи рослинництва	1519	-	( - )	-	-	-	-	-	-	-
<b>Продукція та додаткові біологічні активи тваринництва - усього</b>	1520	-	( - )	-	-	-	-	-	-	-
у тому числі:										
пріріст живої маси - усього	1530	-	( - )	-	-	-	-	-	-	-
з нього:										
великої рогатої худоби	1531	-	( - )	-	-	-	-	-	-	-
свіней	1532	-	( - )	-	-	-	-	-	-	-
молосо	1533	-	( - )	-	-	-	-	-	-	-
вовня	1534	-	( - )	-	-	-	-	-	-	-
яїця	1535	-	( - )	-	-	-	-	-	-	-
інша продукція тваринництва	1536	-	( - )	-	-	-	-	-	-	-
додаткові біологічні активи тваринництва	1537	-	( - )	-	-	-	-	-	-	-
продукція рибництва	1538	-	( - )	-	-	-	-	-	-	-
1539		-	( - )	-	-	-	-	-	-	-
<b>Сільськогосподарська продукція та додаткові біологічні активи - разом</b>	1540	-	( - )	-	-	-	-	-	-	-

Керівник

Головний бухгалтер

Яременко Анастасій Степанович

Боваров Олександр Вікторович



*Совісько С.А.*