

Додаток 1
до Нормативного положення (стандарту)
бухгалтерського обліку 1 "Загальні вимоги до фінансової звітності"

Підприємство ДЕРЖАВНЕ НАУКОВО-ВИРОБНИЧЕ ПІДПРИЄМСТВО "ОБ'ЄДНАННЯ КОМУНАР" Дата (рік, місяць, число) _____
Територія Харківська за ЄДРНОУ _____
Організаційно-правова форма господарювання Державне підприємство за КОАТУУ _____
Вид економічної діяльності Виробництво повітряних і космічних літальних апаратів, опудельного устаткування за КОПФГ _____
за КВЕД _____
Середня кількість працівників 2 117

КОДИ		
2017	01	01
14308730		
6310100000		
140		
30.30		

Адреса, телефон вулиця Григорія Рудика, буд. 8, м. ХАРКІВ, ХАРКІВСЬКА обл., 61070 7029902
Одиниця виміру: тис. грн. без десяткового знака (окрім розділу IV Звіту про фінансові результати (Звіту про окупний дохід) (форма №2), грошові показники якого наводяться в гривнях з копійками)
Складено (зробити позначку "v" у відповідній клітинці):
за положеннями (стандартами) бухгалтерського обліку
за міжнародними стандартами фінансової звітності

V

Баланс (Звіт про фінансовий стан)
на 31 грудня 2016 р.

Форма №1 Код за ДКУД 1801001

А К Т И В	Код радіуса	На початок звітного періоду	На кінець звітного періоду
1	2	3	4
I. Необоротні активи			
Нематеріальні активи	1000	380	1 203
первісна вартість	1001	433	1 454
накопичена амортизація	1002	53	251
Незавершені капітальні інвестиції	1005	3 480	4 497
Основні засоби	1010	102 027	97 375
первісна вартість	1011	390 112	397 367
знос	1012	288 085	299 992
Інвестиційна нерухомість	1015	27	26
Первісна вартість інвестиційної нерухомості	1016	68	68
Знос інвестиційної нерухомості	1017	41	42
Довгострокові біологічні активи	1020	-	-
Первісна вартість довгострокових біологічних активів	1021	-	-
Накопичена амортизація довгострокових біологічних активів	1022	-	-
Довгострокові фінансові інвестиції: які обліковуються за методом участі в капіталі інших підприємств	1030	-	-
інші фінансові інвестиції	1035	97	97
Довгострокова дебіторська заборгованість	1040	-	-
Відтриті податкові активи	1045	771	605
Гудвіл	1050	-	-
Відтриті аквізційні витрати	1060	-	-
Залишок коштів у централізованих страхових резервних фондах	1065	-	-
Інші необоротні активи	1090	-	-
Усього за розділом I	1095	106 782	103 803
II. Оборотні активи			
Забони	1100	199 598	171 244
Звичайні запаси	1101	71 264	59 311
Незавершене виробництво	1102	117 086	103 135
Готова продукція	1103	9 916	8 597
Товари	1104	1 332	201
Поточні біологічні активи	1110	-	-
Депозити перестрахування	1115	-	-
Векселі одержані	1120	-	-
Дебіторська заборгованість за продукцію, товари, роботи, послуги	1125	5 561	14 034
Дебіторська заборгованість за розрахунками: за виданими авансами	1130	12 808	9 534
з бюджетом	1135	13 165	7 934
у тому числі з податку на прибуток	1136	7 986	6 624
Дебіторська заборгованість за розрахунками з нарахованих доходів	1140	-	-
Дебіторська заборгованість за розрахунками із внутрішніх розрахунків	1145	-	-
Інша поточна дебіторська заборгованість	1155	10 315	4 775
Поточні фінансові інвестиції	1160	-	-
Гроші та їх еквіваленти	1165	50 588	19 388
Готівка	1166	12	11
Рахунки в банках	1167	50 576	19 377
Витрати майбутніх періодів	1170	2 855	2 422
Частка перестраховика у страхових резервах	1180	-	-
у тому числі в: резервах довгострокових зобов'язань	1181	-	-
резервах збитків або резервах належних виплат	1182	-	-

резервах незароблених премій	1183	-	-
інших страхових резервах	1184	-	-
Інші оборотні активи	1190	7 086	-
Усього за розділом II	1195	301 976	8 943
III. Необоротні активи, утримувані для продажу, та групи вибуття	1200	-	238 276
Баланс	1300	408 758	342 079

Позначка	Код рядка	На початок звітного періоду	На кінець звітного періоду
I	2	3	4
I. Власний капітал			
Зареєстрований (пайовий) капітал	1400	158 664	158 664
Внески до незареєстрованого статутного капіталу	1401	-	-
Капітал у дооцінках	1405	43 543	-
Додатковий капітал	1410	25 678	39 552
Емісійний дохід	1411	-	25 669
Накопичені курсові різниці	1412	-	-
Резервний капітал	1415	-	-
Нерозподлений прибуток (непокритий збиток)	1420	28 867	7 796
Неоплачений капітал	1425	-	-
Валучений капітал	1430	-	-
Інші резерви	1435	-	-
Усього за розділом I	1495	256 752	231 681
II. Довгострокові зобов'язання і забезпечення			
Відстрочені податкові зобов'язання	1500	-	-
Пенсійні зобов'язання	1505	-	-
Довгострокові кредити банків	1510	-	-
Інші довгострокові зобов'язання	1515	-	-
двострокові забезпечення	1520	-	-
Довгострокові забезпечення витрат персоналу	1521	-	-
Цільове фінансування	1525	-	-
Благодійна допомога	1526	-	-
Страхові резерви	1530	-	-
у тому числі:	1531	-	-
резерв довгострокових зобов'язань	1532	-	-
резерв збитків або резерв належних виплат	1533	-	-
резерв незароблених премій	1534	-	-
інші страхові резерви	1535	-	-
Інвестиційні контракти	1540	-	-
Призовий фонд	1545	-	-
Резерв на виплату джек-поту	1545	-	-
Усього за розділом II	1595	-	-
III. Поточні зобов'язання і забезпечення			
Короткострокові кредити банків	1600	39 000	23 000
Векселі видані	1605	-	-
Поточна кредиторська заборгованість за:	1610	-	-
довгостроковими зобов'язаннями	1615	2 809	2 291
товари, роботи, послуги	1620	988	1 245
розрахунками з бюджетом	1621	-	-
у тому числі з податку на прибуток	1625	1 838	1 056
розрахунками зі страхування	1630	3 781	4 018
розрахунками з оплати праці	1635	102 502	77 480
поточна кредиторська заборгованість за одержаними авансами	1640	-	-
Поточна кредиторська заборгованість за розрахунками з учасниками	1645	-	-
Поточна кредиторська заборгованість із внутрішніх розрахунків	1650	-	-
Поточна кредиторська заборгованість за страховою діяльністю	1660	-	-
Поточні забезпечення	1665	-	-
Доходи майбутніх періодів	1670	-	-
Відстрочені комісійні доходи від перестраховиків	1690	1 088	1 308
Інші поточні зобов'язання	1700	152 006	110 398
Усього за розділом III	1800	-	-
IV. Зобов'язання, пов'язані з необоротними активами, утримуваними для продажу, та групами вибуття	1800	-	-
V. Частка вартість активів недержавного пенсійного фонду	1900	-	-
Баланс	1900	408 758	342 079

Керівник

Головний бухгалтер

Рубан Іван Андрійович

Без'язичний Микола Федосійович



Визначається в порядку, встановленому центральним органом виконавчої влади, що реалізує державну політику у сфері статистики.

м. Харків
ЄДРПОУ 14308730

Підприємство **ДЕРЖАВНЕ НАУКОВО-ВИРОБНИЧЕ ПІДПРИЄМСТВО**
"ОБ'ЄДНАННЯ КОМУНАР"
 (найменування)

Дата (рік, місяць, число)
 за СДРПОУ

КОДИ		
2017	01	01
14308730		

Звіт про фінансові результати (Звіт про сукупний дохід)
 за Рік 2016 р.

Форма N2 Код за ДКУД **1801003**

I. ФІНАНСОВІ РЕЗУЛЬТАТИ

Стаття	Код рядка	За звітний період	За аналогічний період попереднього року
1	2	3	4
Чистий дохід від реалізації продукції (товарів, робіт, послуг)	2000	253 292	256 241
Чисті зароблені страхові премії	2010	-	-
премії підписані, валова сума	2011	-	-
премії, передані у перестраховання	2012	-	-
зміна резерву незароблених премій, валова сума	2013	-	-
зміна частки перестраховиків у резерві незароблених премій	2014	-	-
Собівартість реалізованої продукції (товарів, робіт, послуг)	2050	(184 859)	(167 085)
Чисті понесені збитки за страховими виплатами	2070	-	-
Валовий:			
прибуток	2090	68 433	89 156
збиток	2095	(-)	(-)
Дохід (витрати) від зміни у резервах довгострокових зобов'язань	2105	-	-
Дохід (витрати) від зміни інших страхових резервів	2110	-	-
зміна інших страхових резервів, валова сума	2111	-	-
зміна частки перестраховиків в інших страхових резервах	2112	-	-
Інші операційні доходи	2120	22 013	81 539
у тому числі:			
дохід від зміни вартості активів, які оцінюються за справедливою вартістю	2121	-	-
дохід від первісного визнання біологічних активів і сільськогосподарської продукції	2122	-	-
дохід від використання коштів, вивільнених від оподаткування	2123	-	-
Адміністративні витрати	2130	(32 864)	(32 573)
Витрати на збут	2150	(9 448)	(10 104)
Інші операційні витрати	2180	(66 251)	(119 089)
у тому числі:			
витрати від зміни вартості активів, які оцінюються за справедливою вартістю	2181	-	-
витрати від первісного визнання біологічних активів і сільськогосподарської продукції	2182	-	-
Фінансовий результат від операційної діяльності:			
прибуток	2190	-	8 929
збиток	2195	(18 117)	(-)
Дохід від участі в капіталі	2200	-	-
Інші фінансові доходи	2220	-	1
Інші доходи	2240	168	8 336
у тому числі:			
дохід від благодійної допомоги	2241	-	-
Фінансові витрати	2250	(6 840)	(14 665)
Втрати від участі в капіталі	2255	(-)	(-)
Інші витрати	2270	(66)	(52)
Прибуток (збиток) від впливу інфляції на монетарні статті	2275	-	-

Фінансовий результат до оподаткування:		Продовження додатка 2	
прибуток			
збиток	2290	-	2 549
Витрати (дохід) з податку на прибуток	2295	(24 855)	(-)
Прибуток (збиток) від припиненої діяльності після оподаткування	2300	(166)	(1 891)
Чистий фінансовий результат:			
прибуток	2350	-	658
збиток	2355	(25 021)	(-)

II. СУКУПНИЙ ДОХІД

Стаття	Код рядка	За звітний період	За аналогічний період попереднього року
1	2	3	4
Дооцінка (уцінка) необоротних активів	2400	-	-
Дооцінка (уцінка) фінансових інструментів	2405	-	-
Накопичені курсові різниці	2410	-	-
Частка іншого сукупного доходу асоційованих та спільних підприємств	2415	-	-
Інший сукупний дохід	2445	-	-
Інший сукупний дохід до оподаткування	2450	-	-
Податок на прибуток, пов'язаний з іншим сукупним доходом	2455	-	-
Інший сукупний дохід після оподаткування	2460	-	-
Сукупний дохід (сума рядків 2350, 2355 та 2460)	2465	(25 021)	658

III. ЕЛЕМЕНТИ ОПЕРАЦІЙНИХ ВИТРАТ

Назва статті	Код рядка	За звітний період	За аналогічний період попереднього року
1	2	3	4
Матеріальні затрати	2500	83 773	80 283
Витрати на оплату праці	2505	86 625	87 061
Відрахування на соціальні заходи	2510	19 962	32 123
Амортизація	2515	13 683	16 259
Інші операційні витрати	2520	72 475	123 044
Разом	2550	276 518	338 770

IV. РОЗРАХУНОК ПОКАЗНИКІВ ПРИБУТКОВОСТІ АКЦІЙ


Назва статті	Код рядка	За звітний період	За аналогічний період попереднього року
1	2	3	4
Середньорічна кількість простих акцій	2600	-	-
Скоригована середньорічна кількість простих акцій	2605	-	-
Чистий прибуток (збиток) на одну просту акцію	2610	-	-
Скоригований чистий прибуток (збиток) на одну просту акцію	2615	-	-
Дивіденди на одну просту акцію	2650	-	-

Керівник

Рубан Іван Андрійович

Головний бухгалтер

Без'язичний Микола Федосійович



КОДИ		
2017	01	01
14308730		

Звіт про рух грошових коштів (за прямим методом)
за **Рік 2016** р.

Форма №3 Код за ДКУД **1801004**


Стаття	Код	За звітний період	За аналогічний період попереднього року
1	2	3	4
I. Рух коштів у результаті операційної діяльності			
Надходження від:			
Реалізації продукції (товарів, робіт, послуг)	3000	133 535	102 858
Повернення податків і зборів	3005	983	15 676
у тому числі податку на додану вартість	3006	-	15 676
Цільового фінансування	3010	139	201
Надходження від отримання субсидій, дотацій	3011	139	186
Надходження авансів від покупців і замовників	3015	107 626	250 795
Надходження від повернення авансів	3020	1 155	2 204
Надходження від відсотків за залишками коштів на поточних рахунках	3025	115	399
Надходження від боржників неустойки (штрафів, пені)	3035	304	93
Надходження від операційної оренди	3040	741	730
Надходження від отримання роялті, авторських винагород	3045	-	-
Надходження від страхових премій	3050	-	-
Надходження фінансових установ від повернення позик	3055	-	-
Інші надходження	3095	135 123	204 098
Витрачання на оплату:			
Товарів (робіт, послуг)	3100	(27 249)	(17 898)
Праці	3105	(70 473)	(70 042)
Відрахувань на соціальні заходи	3110	(20 894)	(34 799)
Зобов'язань з податків і зборів	3115	(19 687)	(31 528)
Витрачання на оплату зобов'язань з податку на прибуток	3116	(-)	(13 340)
Витрачання на оплату зобов'язань з податку на додану вартість	3117	(17)	(-)
Витрачання на оплату зобов'язань з інших податків і зборів	3118	(19 670)	(18 188)
Витрачання на оплату авансів	3135	(108 047)	(129 379)
Витрачання на оплату повернення авансів	3140	(1 156)	(1 812)
Витрачання на оплату цільових внесків	3145	(14)	(5)
Витрачання на оплату зобов'язань за страховими контрактами	3150	(-)	(-)
Витрачання фінансових установ на надання позик	3155	(-)	(-)
Інші витрачання	3190	(138 741)	(213 285)
Чистий рух коштів від операційної діяльності	3195	-6 540	78 306
II. Рух коштів у результаті інвестиційної діяльності			
Надходження від реалізації:			
фінансових інвестицій	3200	-	-
необоротних активів	3205	-	65
Надходження від отриманих:			
відсотків	3215	-	1
дивідендів	3220	-	-
Надходження від деривативів	3225	-	-
Надходження від погашення позик	3230	-	-
Надходження від вибуття дочірнього підприємства та іншої господарської одиниці	3235	-	-

Інші надходження	3250	1 836	-
Витрачання на придбання: фінансових інвестицій необоротних активів	3255	(-)	(-)
Виплати за деривативами	3260	(4 259)	(3 228)
Витрачання на надання позик	3270	(-)	(-)
Витрачання на придбання дочірнього підприємства та іншої господарської одиниці	3275	(-)	(-)
Інші платежі	3280	(-)	(-)
Чистий рух коштів від інвестиційної діяльності	3290	(-)	(-)
III. Рух коштів у результаті фінансової діяльності	3295	-2 423	-3 162
Надходження від: Власного капіталу	3300	-	-
Отримання позик	3305	-	42 000
Надходження від продажу частки в дочірньому підприємстві	3310	-	-
Інші надходження	3340	-	-
Витрачання на: Викуп власних акцій	3345	(-)	(-)
Погашення позик	3350	16 000	90 213
Сплату дивідендів	3355	(-)	(-)
Витрачання на сплату відсотків	3360	(6 840)	(14 665)
Витрачання на сплату заборгованості з фінансової оренди	3365	(-)	(-)
Витрачання на придбання частки в дочірньому підприємстві	3370	(-)	(-)
Витрачання на виплати неконтрольованим часткам у дочірніх підприємствах	3375	(-)	(-)
Інші платежі	3390	(-)	(-)
Чистий рух коштів від фінансової діяльності	3395	-22 840	-62 878
Чистий рух грошових коштів за звітний період	3400	-31 803	12 266
Залишок коштів на початок року	3405	50 588	39 556
Вплив зміни валютних курсів на залишок коштів	3410	603	(1 234)
Залишок коштів на кінець року	3415	19 388	50 588

Керівник

 Іван Андрійович

Головний бухгалтер

 Микола Федосійович



1	2	3	4	5	6	7	8	9	10
Сума чистого прибутку на матеріальне заохочення	4225	-	-	-	-	-	-	-	-
Внески учасників: Внески до капіталу	4240	-	-	-	-	-	-	-	-
Погашення заборгованості з капіталу	4245	-	-	-	-	-	-	-	-
Вилучення капіталу: Викуп акцій (часток)	4260	-	-	-	-	-	-	-	-
Перепродаж викуплених акцій (часток)	4265	-	-	-	-	-	-	-	-
Анулювання викуплених акцій (часток)	4270	-	-	-	-	-	-	-	-
Вилучення частки в капіталі	4275	-	-	-	-	-	-	-	-
Зменшення номінальної вартості акцій	4280	-	-	-	-	-	-	-	-
Інші зміни в капіталі	4290	-	(3 991)	(9)	-	3 950	-	-	(50)
Придбання (продаж) неконтрольованої частки в дочірньому підприємстві	4291	-	-	-	-	-	-	-	-
Разом змін у капіталі	4295	-	(3 991)	(9)	-	(21 071)	-	-	(25 071)
Залишок на кінець року	4300	158 664	39 552	25 669	-	7 796	-	-	231 681

Керівник

Головний бухгалтер



Рубан Іван Андрійович

Без'язичний Микола Федосійович

ЗАТВЕРДЖЕНО

Наказ Міністерства фінансів України

29.11.2000 N 302 (у редакції наказу Міністерства фінансів України

від 28.10.2003 N 602)

Підприємство **ДЕРЖАВНЕ НАУКОВО-ВИРОБНИЧЕ ПІДПРИЄМСТВО "ОБ'ЄДНАННЯ КОМУНАР"**

Територія Харківська

Державне космічне агентство України

Орган державного управління Державне підприємство

Організаційно-правова форма господарювання

Вид економічної діяльності

Однієї назви: тас.грн.

Коды	
2016	12 31
	14308730
	6310100000
	30524
	140
	30.30

Дата (рік, місяць, часова)

за ЄДРПОУ

за КОАТУУ

за СПОДУ

за КОПФГ

за КВЕД

ПРИМІТКИ ДО РІЧНОЇ ФІНАНСОВОЇ ЗВІТНОСТІ

за 2016 рік

Форма №5

Код за ДКУД

1801008

I. Нематеріальні активи

Групи нематеріальних активів	Код рядка	Залишок на початок року		Надійшло за рік	Пересліца (дооцінка +, уцінка -)		Вибуло за рік		Нараховано амортизації за рік	Втрати від зменшення корисності за рік	Інші зміни за рік		Залишок на кінець року	
		первісна (переоцінена) вартість	накопичена амортизація		первісна (переоцінена) вартість	накопичена амортизація	первісна (переоцінена) вартість	накопичена амортизація			первісна (переоцінена) вартість	накопичена амортизація		
1	2	3	4	5	6	7	8	9	10	11	12	13	14	15
Право користування природними ресурсами	010	-	-	-	-	-	-	-	-	-	-	-	-	-
Право користування майном	020	-	-	-	-	-	-	-	-	-	-	-	-	-
Право на комерційні позначення	030	-	-	-	-	-	-	-	-	-	-	-	-	-
Право на об'єкти промислової власності	040	-	-	-	-	-	-	-	-	-	-	-	-	-
Авторське право та суміжні з ним права	050	433	53	1021	-	-	-	-	198	-	-	-	1454	251
Інші нематеріальні активи	060	-	-	-	-	-	-	-	-	-	-	-	-	-
Разом	080	433	53	1021	-	-	-	-	198	-	-	-	1454	251
Гудвил	090	-	-	-	-	-	-	-	-	-	-	-	-	-
Із рядка 080 графа 14		вартість нематеріальних активів, щодо яких існує обмеження права власності (081)												
		вартість оформлених у заставу нематеріальних активів (082)												
		вартість створених підприємством нематеріальних активів (083)												
Із рядка 080 графа 5		вартість нематеріальних активів, отриманих за рахунок цільових асигнувань (084)												
Із рядка 080 графа 15		накопичена амортизація нематеріальних активів, щодо яких існує обмеження права власності (085)												

II. Основні засоби

Групи основних засобів	Код рядка	Залишок на початок року		Надійшло за рік	Переоцінка (дооцінка +, уцінка -)		Вибуло за рік		Втрачено від зменшення корисності	Ліквідовано за рік		Залишок на кінець року		У тому числі передані в операційну оренду				
		первісна (переоцінена) вартість	знос		первісна (переоцінена) вартість	знос	первісна (переоцінена) вартість	знос		первісна (переоцінена) вартість	знос	первісна (переоцінена) вартість	знос	первісна (переоцінена) вартість	знос			
1	2	3	4	5	6	7	8	9	10	11	12	13	14	15	16	17	18	19
Земельні ділянки	100	-	-	-	-	-	-	-	-	-	-	-	-	-	-	-	-	-
Інвестиційна нерухомість	105	68	41	-	-	-	-	-	-	-	-	-	-	-	-	-	-	-
Капітальні витрати на поліпшення земель	110	-	-	-	-	-	-	-	-	-	-	-	-	-	-	-	-	-
Будівля, споруди та пересувальні пристрої	120	249310	166723	632	-	-	-	-	5608	-	-	-	249942	172331	-	-	-	-
Машини та обладнання	130	97904	87873	705	-	-	438	436	4349	-	-	-	58171	91786	-	-	-	884
Транспортні засоби	140	8686	8029	17	-	-	2	2	328	-	-	-	8701	8355	-	-	28	26
Інструменти, прилади, інвентар (меблі)	150	19568	17982	7074	-	-	250	249	2330	-	-	-	26192	20083	-	-	781	738
Тварини	160	-	-	-	-	-	-	-	-	-	-	-	-	-	-	-	-	-
Важтові, насадження	170	-	-	-	-	-	-	-	-	-	-	-	-	-	-	-	-	-
Інші основні засоби	180	-	-	-	-	-	-	-	-	-	-	-	-	-	-	-	-	-
Бібліотечні фонди	190	43	43	-	-	-	-	-	-	-	-	-	-	-	-	-	-	-
Малопливні засоби	200	14730	7427	407	-	-	890	890	846	-	-	-	43	43	-	-	-	-
Матеріальні активи	210	71	8	-	-	-	-	-	3	-	-	-	14247	7383	-	-	-	-
Тимчасові (виступали) споруди	210	71	8	-	-	-	-	-	3	-	-	-	71	14	-	-	-	-
Тирфодні ресурси	220	-	-	-	-	-	-	-	-	-	-	-	-	-	-	-	-	-
Інвентарна тара	230	-	-	-	-	-	-	-	-	-	-	-	-	-	-	-	-	-
Предмети прокату	240	-	-	-	-	-	-	-	-	-	-	-	-	-	-	-	-	-
Інші необоротні матеріальні активи	250	-	-	-	-	-	-	-	-	-	-	-	-	-	-	-	-	-
Разом	260	390780	288126	8825	-	-	1580	1577	13485	-	-	-	397435	300834	-	-	2213	1690

Із рядка 260 графа 14 вартість основних засобів, щодо яких існують передбачені чинним законодавством обмеження права власності вартість оформлених у заставу основних засобів

залишкова вартість основних засобів, що тимчасово не використовуються (консервація, реконструкція тощо) первісна (переоцінена) вартість повністю амортизованих основних засобів

основні засоби орендованих цілих майнових комплексів вартість основних засобів, призначених для продажу

залишкова вартість основних засобів, утрачених унаслідок надзвичайних подій

вартість основних засобів, придбаних за рахунок цільового фінансування

знос основних засобів, що квіт в операційну оренду

вартість основних засобів, щодо яких існують обмеження права власності

вартість інвестиційної нерухомості, оціненої за справедливою вартістю

(261)
(262)
(263)
(264)
(2641)
(265)
(2651)
(266)
(267)
(268)
(269)

34895

III. Капітальні інвестиції

Найменування показника	Код рядка	За рік	На кінець року	
			3	4
1	2			
Капітальне будівництво	280	-	370	
Придбання (виготовлення) основних засобів	290	7885	1697	
Придбання (виготовлення) інших необоротних матеріальних активів	300	365	98	
Придбання (створення) нематеріальних активів	310	2630	2332	
Придбання (вирощування) довгострокових біологічних активів	320	-	-	
Інші	330	-	-	
Разом	340	10880	4497	

(341)
(342)

Із рядка 340 графа 3 капітальні інвестиції в інвестиційну нерухомість фінансові витрати, включені до капітальних інвестицій

IV. Фінансові інвестиції

Найменування показника	Код рядка	За рік	На кінець року	
			довгострокові	поточні
1	2	3	4	5
A. Фінансові інвестиції за методом участі в капіталі в:				
асоційовані підприємства	350	-	-	-
дочірні підприємства	360	-	-	-
спільну діяльність	370	-	-	-
B. Інші фінансові інвестиції в:				
частки і паї у статутному капіталі інших підприємств	380	-	-	-
акції	390	-	94	-
облігації	400	-	-	-
інші	410	-	3	-
Разом (розд. А + розд. Б)	420	-	97	-

3 рядка 1035 гр. 4 Балансу (Звіту про фінансовий стан) Інші довгострокові фінансові інвестиції відображені: за собівартістю (421) 97

за справедливою вартістю (422) -

за амортизованою собівартістю (423) -

Поточні фінансові інвестиції відображені:

за собівартістю (424) -

за справедливою вартістю (425) -

за амортизованою собівартістю (426) -

3 рядка 1160 гр. 4 Балансу (Звіту про фінансовий стан)

V. Доходи і витрати

Найменування показника	Код рядка	Доходи	Витрати
1	2	3	4
A. Інші операційні доходи і витрати			
Операційна оренда активів	440	735	32
Операційна курсова різниця	450	10169	7527
Реалізація інших оборотних активів	460	907	828
Штрафи, пені, неустойки	470	304	100
Утримання об'єктів житлово-комунального і соціально-культурного призначення	480	351	-
Інші операційні доходи і витрати	490	9547	5764
у тому числі: відрахування до резерву сумнівних боргів	491	X	5743
непродуктивні витрати і витрати	492	X	33008
Б. Доходи і витрати від участі в капіталі за інвестиціями в:			
асоційовані підприємства	500	-	-
дочірні підприємства	510	-	-
спільну діяльність	520	-	-
В. Інші фінансові доходи і витрати			
Дивіденди	530	-	X
Проценти	540	X	6840
Фінансова оренда активів	550	-	-
Інші фінансові доходи і витрати	560	-	-
Г. Інші доходи і витрати			
Реалізація фінансових інвестицій	570	-	-
Доходи від об'єднання підприємств	580	-	-
Результат оцінки корисності	590	-	-
Неопераційна курсова різниця	600	-	-
Безоплатно одержані активи	610	54	X
Списання необоротних активів	620	X	3
Інші доходи і витрати	630	114	63

Товарообмінні (бартерні) операції з продукцією (товарами, роботами, послугами)
 Частка доходу від реалізації продукції (товарів, робіт, послуг) за товарообмінними
 (бартерними) контрактами з пов'язаними сторонами
 із рядків 540-560 гр. 4 фінансові витрати, уключені до собівартості активів

(631) _____

(632) _____ %

(633) _____

VI. Грошові кошти

Найменування показника	Код рядка	На кінець року
I	2	3
Готівка	640	11
Поточний рахунок у банку	650	19377
Інші рахунки в банку (акредитиви, чекові книжки)	660	-
Грошові кошти в дорозі	670	-
Еквіваленти грошових коштів	680	-
Разом	690	19388

3 рядка 1090 гр. 4 Балансу (Звіту про фінансовий стан) Грошові кошти, використання яких обмежено (691)

VII. Забезпечення і резерви

Види забезпечень і резервів	Код рядка	Залишок на початок року	Збільшення за звіт. рік		Використано у звітному році	Сторновано невикористану суму у звітному році	Сума очікуваного відшкодування витрат іншою стороною, що врахована при оцінці забезпечення	Залишок на кінець року
			нараховано (створено)	додаткові відрахування				
I	2	3	4	5	6	7	8	9
Забезпечення на виплату відпусток працівникам	710	-	-	-	-	-	-	-
Забезпечення наступних витрат на додаткове пенсійне забезпечення	720	-	-	-	-	-	-	-
Забезпечення наступних витрат на виконання гарантійних зобов'язань	730	-	-	-	-	-	-	-
Забезпечення наступних витрат на реструктуризацію	740	-	-	-	-	-	-	-
Забезпечення наступних витрат на виконання зобов'язань щодо обтяжливих контрактів	750	-	-	-	-	-	-	-
	760	-	-	-	-	-	-	-
	770	-	-	-	-	-	-	-
Резерв сумнівних боргів	775	-	5743	-	-	-	-	5743
Разом	780	-	5743	-	-	-	-	5743

VIII. Запаси

Найменування показника	Код рядка	Балансова вартість на кінець року	Переоцінка за рік	
			збільшення чистої вартості реалізації *	уцінка
1	2	3	4	5
Сировина і матеріали	800	22129	-	-
Купівельні внапіфабрикати та комплектуючі вироби	810	30796	-	-
Паливо	820	500	-	-
Гара і гарні матеріали	830	-	-	-
Будівельні матеріали	840	-	-	-
Запасні частини	850	942	-	-
Матеріали сільськогосподарського призначення	860	-	-	-
Поточні біологічні активи	870	-	-	-
Малюнки та придкознуювані предмети	880	4944	-	-
Незавершене виробництво	890	103135	-	-
Готова продукція	900	8597	-	-
Товари	910	201	-	620
Разом	920	171244	-	620

Із рядка 920 графа 3 Балансова вартість запасів:

відображених за чистою вартістю реалізації

переданих у переробку

оформлених в заставу

переданих на комісію

Активи на відповідальному зберіганні (позабалансовий рахунок 02)

З рядка 1200 гр. 4 Балансу (Звіт про фінансовий стан) запаси, призначені для продажу

* визначається за п. 28 Положення (стандарту) бухгалтерського обліку 9 "Запаси".

(921)	-
(922)	374
(923)	50000
(924)	-
(925)	9144
(926)	-

IX. Дебіторська заборгованість

Найменування показника	Код рядка	Всього на кінець року	у т.ч. за строками непогашення		
			до 12 місяців	від 12 до 18 місяців	від 18 до 36 місяців
1	2	3	4	5	6
Дебіторська заборгованість за товари, роботи, послуги	940	14034	520	65	320
Інша поточна дебіторська заборгованість	950	4775	-	-	5

Списано у звітному році безнадійної дебіторської заборгованості із рядків 940 і 950 графа 3 заборгованість з пов'язаними сторонами

(951) -
(952) -

X. Нестачі і втрати від псування цінностей

Найменування показника	Код рядка	Сума
1	2	3
Виявлено (списано) за рік нестачі і втрат	960	32388
Визначено заборгованістю винних осіб у звітному році	970	114
Сума нестачі і втрат, остаточне рішення щодо вивувагців, за якими за кінець року не прийнято (позабалансовий рахунок 072)	980	66543

XI. Будівельні контракти

Найменування показника	Код рядка	Сума
1	2	3
Доход за будівельними контрактами за звітний рік	1110	-
Заборгованість на кінець звітного року:		
валова замовників	1120	-
валова замовників	1130	-
з авансів отриманих	1140	-
Сума зптриманих коштів на кінець року	1150	-
Вартість виконаних субпідрядниками робіт за незавершеними будівельними контрактами	1160	-

ХІІ. Податок на прибуток

Найменування показника	Код рядка	Сума
1	2	3
Поточний податок на прибуток	1210	-
Відстрочені податкові активи: на початок звітного року	1220	771
на кінець звітного року	1225	605
Відстрочені податкові зобов'язання: на початок звітного року	1230	-
на кінець звітного року	1235	-
Включено до Звіту про фінансові результати - усього	1240	166
У тому числі:		
поточний податок на прибуток	1241	-
зменшення (збільшення) відстрочених податкових активів	1242	166
збільшення (зменшення) відстрочених податкових зобов'язань	1243	-
Відображено у складі власного капіталу - усього	1250	-
У тому числі:		
поточний податок на прибуток	1251	-
зменшення (збільшення) відстрочених податкових активів	1252	-
збільшення (зменшення) відстрочених податкових зобов'язань	1253	-

ХІІІ. Використання амортизаційних відрахувань

Найменування показника	Код рядка	Сума
1	2	3
Нараховано за звітний рік	1300	13683
Використано за рік - усього	1310	9850
в тому числі на:		
будівництво об'єктів	1311	-
придбання (виготовлення) та поліпшення основних засобів	1312	8419
з них машини та обладнання	1313	7779
придбання (створення) нематеріальних активів	1314	1021
погашення отриманих на капітальні інвестиції позик	1315	-
	1316	410
	1317	-

XIV. Біологічні активи

Групи біологічних активів	Код рядка	Обліковуються за первісною вартістю							Обліковуються за справедливою вартістю															
		залишок на початок року			надійшло за рік		вибуло за рік		нараховано амортизації за рік			втрати від зменшення корисності		вигоди від відновлення корисності		залишок на кінець року		залишок на початок року	надійшло за рік	зміни вартості за рік	вибуло за рік	залишок на кінець року		
		первісна вартість	накопичена амортизація	4	первісна вартість	накопичена амортизація	6	7	8	9	10	первісна вартість	накопичена амортизація	11	12	13	14						15	16
1	2	3	4	5	6	7	8	9	10	11	12	13	14	15	16	17								
Довгострокові біологічні активи - усього в тому числі:																								
робоча худоба	1410	-	-	-	-	-	-	-	-	-	-	-	-	-	-	-	-	-	-	-	-	-	-	
продуктивна худоба	1411	-	-	-	-	-	-	-	-	-	-	-	-	-	-	-	-	-	-	-	-	-	-	
багаторічні насадження	1412	-	-	-	-	-	-	-	-	-	-	-	-	-	-	-	-	-	-	-	-	-	-	
	1413	-	-	-	-	-	-	-	-	-	-	-	-	-	-	-	-	-	-	-	-	-	-	
	1414	-	-	-	-	-	-	-	-	-	-	-	-	-	-	-	-	-	-	-	-	-	-	
інші довгострокові біологічні активи	1415	-	-	-	-	-	-	-	-	-	-	-	-	-	-	-	-	-	-	-	-	-	-	
Поточні біологічні активи - усього																								
в тому числі:	1420	-	x	-	-	x	x	-	-	-	-	-	-	-	-	-	-	-	-	-	-	-	-	
тварини на вирощуванні та відгодівлі	1421	-	x	-	-	x	x	-	-	-	-	-	-	-	-	-	-	-	-	-	-	-	-	
біологічні активи в стані біологічних перетворень (крім тварин на вирощуванні та відгодівлі)	1422	-	x	-	-	x	x	-	-	-	-	-	-	-	-	-	-	-	-	-	-	-	-	
	1423	-	x	-	-	x	x	-	-	-	-	-	-	-	-	-	-	-	-	-	-	-	-	
інші поточні біологічні активи	1424	-	x	-	-	x	x	-	-	-	-	-	-	-	-	-	-	-	-	-	-	-	-	
Разом	1430	-	-	-	-	-	-	-	-	-	-	-	-	-	-	-	-	-	-	-	-	-	-	

Із рядка 1430 графа 5 і графа 14

вартість біологічних активів, придбаних за рахунок цільового фінансування

Із рядка 1430 графа 6 і графа 16

залишкова вартість довгострокових біологічних активів, первісна вартість поточних біологічних активів і справедлива вартість біологічних активів,

утрачених унаслідок надзвичайних подій

Із рядка 1430 графа 11 і графа 17

балансова вартість біологічних активів, щодо яких існують передбачені законодавством обмеження права власності

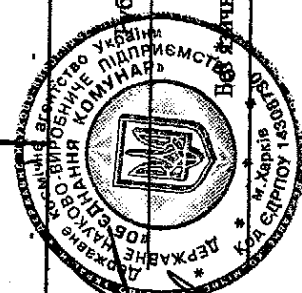
(1431)

(1432)

(1433)

XV. Фінансові результати від первісного визнання та реалізації сільськогосподарської продукції та додаткових біологічних активів

Найменування показника	Код рядка	Вартість первісного визнання	Витрати, пов'язані з біологічними перетвореннями	Результат від первісного визнання		Уцілка	Виручка від реалізації	Собівартість реалізації	Фінансовий результат (прибуток +, збиток -) від реалізації	
				дохід	витрати				реалізації	первісного визнання та реалізації
1	2	3	4	5	6	7	8	9	10	11
Продукція та додаткові біологічні активи рослинництва - усього	1300	-	-	-	-	-	-	-	-	-
у тому числі:										
зернові і зернобобові з них:	1310	-	-	-	-	-	-	-	-	-
пшениця	1311	-	-	-	-	-	-	-	-	-
соя	1312	-	-	-	-	-	-	-	-	-
сояльник	1313	-	-	-	-	-	-	-	-	-
ріпак	1314	-	-	-	-	-	-	-	-	-
цукрові буряки (фабричні)	1315	-	-	-	-	-	-	-	-	-
картопля	1316	-	-	-	-	-	-	-	-	-
плоди (зерняткові, кісточкові)	1317	-	-	-	-	-	-	-	-	-
інша продукція рослинництва	1318	-	-	-	-	-	-	-	-	-
додаткові біологічні активи рослинництва	1319	-	-	-	-	-	-	-	-	-
Продукція та додаткові біологічні активи тваринництва - усього	1320	-	-	-	-	-	-	-	-	-
у тому числі:										
пріріст живої маси - усього з нього:	1330	-	-	-	-	-	-	-	-	-
великої рогатої худоби	1331	-	-	-	-	-	-	-	-	-
свиней	1332	-	-	-	-	-	-	-	-	-
молоко	1333	-	-	-	-	-	-	-	-	-
вовна	1334	-	-	-	-	-	-	-	-	-
яйця	1335	-	-	-	-	-	-	-	-	-
інша продукція тваринництва	1336	-	-	-	-	-	-	-	-	-
додаткові біологічні активи тваринництва	1337	-	-	-	-	-	-	-	-	-
продукція рибництва	1338	-	-	-	-	-	-	-	-	-
1339	1339	-	-	-	-	-	-	-	-	-
Сільськогосподарська продукція та додаткові біологічні активи - разом	1340	-	-	-	-	-	-	-	-	-



Керівник _____
 Головний бухгалтер _____
 Іван Андрійович
 Микола Федосійович