

**ДОКУМЕНТ ПРОВІДНИЙ**

Підприємство	<u>ДЕРЖАВНЕ НАУКОВО-ВИРОБНИЧЕ ПІДПРИЄМСТВО "ОБ'ЄДНАННЯ КОМУНАР"</u>	Дата (рік, місяць, день)	2019	01	01
Територія	<u>Харківська</u>	за ЄДРПОУ	14308730		
Організаційно-правова форма господарювання	<u>Державне підприємство</u>	за КОАТУУ	6310100000		
Вид економічної діяльності	<u>Виробництво повітряних і космічних літальних апаратів, супутнього устаткування</u>	за КОПФГ	140		
		за КВЕД	30.30		

Середня кількість працівників 1 780  
Адреса, телефон вулиця Рудика, буд. 8, м. Харків, Харківська обл., 61070 7029902  
Одиниця виміру: тис. грн. без десяткового знака (окрім розділу IV Звіту про фінансові результати (Звіту про сукупний дохід) (форма №2), грошові показники якого наводяться в гривнях з копійками)

Складено (зробити позначку "v" у відповідній клітинці):  
за положеннями (стандартами) бухгалтерського обліку  
за міжнародними стандартами фінансової звітності

**v**


Баланс (Звіт про фінансовий стан)  
на **31 грудня 2018** р.

Форма №1 Код за ДКУД **1801001**

А К Т И В	Код рядка	На початок звітного періоду	На кінець звітного періоду
1	2	3	4
<b>I. Необоротні активи</b>			
Нематеріальні активи	1000	3 249	2 966
первісна вартість	1001	3 907	3 914
накопичена амортизація	1002	658	948
Незавершені капітальні інвестиції	1005	5 191	430
Основні засоби	1010	91 145	97 586
первісна вартість	1011	413 677	430 424
знос	1012	322 532	332 838
Інвестиційна нерухомість	1015	-	-
Первісна вартість інвестиційної нерухомості	1016	-	18
Знос інвестиційної нерухомості	1017	-	18
Довгострокові біологічні активи	1020	-	-
Первісна вартість довгострокових біологічних активів	1021	-	-
Накопичена амортизація довгострокових біологічних активів	1022	-	-
Довгострокові фінансові інвестиції: які обліковуються за методом участі в капіталі інших підприємств	1030	-	-
інші фінансові інвестиції	1035	-	-
Довгострокова дебіторська заборгованість	1040	-	-
Відстрочені податкові активи	1045	992	921
Гудвіл	1050	-	-
Відстрочені аквізиторські витрати	1060	-	-
Залишок коштів у централізованих страхових резервних фондах	1065	-	-
Інші необоротні активи	1090	-	-
<b>Усього за розділом I</b>	<b>1095</b>	<b>100 577</b>	<b>101 903</b>
<b>II. Оборотні активи</b>			
Запаси	1100	138 214	162 112
Виробничі запаси	1101	55 376	46 328
Незавершене виробництво	1102	78 976	112 012
Готова продукція	1103	3 712	3 708
Товари	1104	150	64
Поточні біологічні активи	1110	-	-
Депозити перестраховування	1115	-	-
Векселі одержані	1120	-	-
Дебіторська заборгованість за продукцію, товари, роботи, послуги	1125	22 221	18 854
Дебіторська заборгованість за розрахунками: за виданими авансами	1130	14 169	6 497
з бюджетом	1135	569	733
у тому числі з податку на прибуток	1136	569	733
Дебіторська заборгованість за розрахунками з нарахованих доходів	1140	-	-
Дебіторська заборгованість за розрахунками із внутрішніх розрахунків	1145	-	-
Інша поточна дебіторська заборгованість	1155	586	1 371
Поточні фінансові інвестиції	1160	-	-
Гроші та їх еквіваленти	1165	10 896	8 054
Готівка	1166	9	5
Рахунки в банках	1167	10 887	8 049
Витрати майбутніх періодів	1170	1 485	1 886
Частка перестраховика у страхових резервах	1180	-	-
у тому числі в: резервах довгострокових зобов'язань	1181	-	-
резервах збитків або резервах належних виплат	1182	-	-

резервах незароблених премій	1183	-	-
інших страхових резервах	1184	-	-
Інші оборотні активи	1190	6 204	7 219
<b>Усього за розділом II</b>	<b>1195</b>	<b>194 344</b>	<b>206 726</b>
<b>III. Необоротні активи, утримувані для продажу, та групи вибуття</b>	<b>1200</b>	-	6
<b>Баланс</b>	<b>1300</b>	<b>294 921</b>	<b>308 635</b>

Пасив	Код рядка	На початок звітного періоду	На кінець звітного періоду
1	2	3	4
<b>I. Власний капітал</b>			
Зареєстрований (пайовий) капітал	1400	158 664	158 664
Внески до незареєстрованого статутного капіталу	1401	-	-
Капітал у дооцінках	1405	41 210	40 996
Додатковий капітал	1410	26 491	26 593
Емісійний дохід	1411	-	-
Накопичені курсові різниці	1412	-	-
Резервний капітал	1415	-	-
Нерозподілений прибуток (непокритий збиток)	1420	3 978	5 333
Неоплачений капітал	1425	( - )	( - )
Вилучений капітал	1430	( - )	( - )
Інші резерви	1435	-	-
<b>Усього за розділом I</b>	<b>1495</b>	<b>230 343</b>	<b>231 586</b>
<b>II. Довгострокові зобов'язання і забезпечення</b>			
Відстрочені податкові зобов'язання	1500	-	-
Пенсійні зобов'язання	1505	-	-
Довгострокові кредити банків	1510	-	-
Інші довгострокові зобов'язання	1515	-	-
Довгострокові забезпечення	1520	-	-
Довгострокові забезпечення витрат персоналу	1521	-	-
Цільове фінансування	1525	-	-
Благодійна допомога	1526	-	-
Страхові резерви	1530	-	-
у тому числі:	1531	-	-
резерв довгострокових зобов'язань			
резерв збитків або резерв належних виплат	1532	-	-
резерв незароблених премій	1533	-	-
інші страхові резерви	1534	-	-
Інвестиційні контракти	1535	-	-
Призовий фонд	1540	-	-
Резерв на виплату джек-поту	1545	-	-
<b>Усього за розділом II</b>	<b>1595</b>	-	-
<b>III. Поточні зобов'язання і забезпечення</b>			
Короткострокові кредити банків	1600	14 000	10 000
Векселі видані	1605	-	-
Поточна кредиторська заборгованість за:			
довгостроковими зобов'язаннями	1610	-	-
товари, роботи, послуги	1615	1 869	8 201
розрахунками з бюджетом	1620	2 438	6 730
у тому числі з податку на прибуток	1621	-	-
розрахунками зі страхування	1625	1 169	1 167
розрахунками з оплати праці	1630	4 429	4 242
Поточна кредиторська заборгованість за одержаними авансами	1635	35 880	43 436
Поточна кредиторська заборгованість за розрахунками з учасниками	1640	-	-
Поточна кредиторська заборгованість із внутрішніх розрахунків	1645	-	-
Поточна кредиторська заборгованість за страховою діяльністю	1650	-	-
Поточні забезпечення	1660	2 392	1 361
Доходи майбутніх періодів	1665	-	-
Відстрочені комісійні доходи від перестраховиків	1670	-	-
Інші поточні зобов'язання	1690	2 401	1 912
<b>Усього за розділом III</b>	<b>1695</b>	<b>64 578</b>	<b>77 049</b>
<b>IV. Зобов'язання, пов'язані з необоротними активами, утримуваними для продажу, та групами вибуття</b>	<b>1700</b>	-	-
<b>У. Чиста вартість активів недержавного пенсійного фонду</b>	<b>1800</b>	-	-
<b>Баланс</b>	<b>1900</b>	<b>294 921</b>	<b>308 635</b>



Керівник

Головний бухгалтер

*ЕП Яременко*  
*Анатолій*  
*Степанович*  
*ЕП Боваров*  
*Олександр*  
*Вікторович*

Яременко Анатолій Степанович

Боваров Олександр Вікторович

1. Власний звіт формується, встановленому центральним органом виконавчої влади, що реалізує державну політику у сфері статистики.

Підприємство **ДЕРЖАВНЕ НАУКОВО-ВИРОБНИЧЕ ПІДПРИЄМСТВО  
"ОБ'ЄДНАННЯ КОМУНАР"**

(найменування)

Дата (рік, місяць, число)

за ЄДРПОУ

КОДИ

2019 01 01

ДОКУМЕНТ ПРИЙНЯТО


**Звіт про фінансові результати (Звіт про сукупний дохід)**

за **Рік 2018** р.

Форма N2 Код за ДКУД **1801003**

**I. ФІНАНСОВІ РЕЗУЛЬТАТИ**

Стаття	Код рядка	За звітний період	За аналогічний період попереднього року
1	2	3	4
Чистий дохід від реалізації продукції (товарів, робіт, послуг)	2000	236 768	309 009
<i>Чисті зароблені страхові премії</i>	<i>2010</i>	-	-
<i>премії підписані, валова сума</i>	<i>2011</i>	-	-
<i>премії, передані у перестраховування</i>	<i>2012</i>	-	-
<i>зміна резерву незароблених премій, валова сума</i>	<i>2013</i>	-	-
<i>зміна частки перестраховиків у резерві незароблених премій</i>	<i>2014</i>	-	-
Собівартість реалізованої продукції (товарів, робіт, послуг)	2050	( 174 741 )	( 243 467 )
<i>Чисті понесені збитки за страховими виплатами</i>	<i>2070</i>	-	-
<b>Валовий:</b>			
прибуток	2090	62 027	65 542
збиток	2095	( - )	( - )
<i>Дохід (витрати) від зміни у резервах довгострокових зобов'язань</i>	<i>2105</i>	-	-
<i>Дохід (витрати) від зміни інших страхових резервів</i>	<i>2110</i>	-	-
<i>зміна інших страхових резервів, валова сума</i>	<i>2111</i>	-	-
<i>зміна частки перестраховиків в інших страхових резервах</i>	<i>2112</i>	-	-
Інші операційні доходи	2120	19 471	18 910
<i>у тому числі:</i>	<i>2121</i>	-	-
<i>дохід від зміни вартості активів, які оцінюються за справедливою вартістю</i>			
<i>дохід від первісного визнання біологічних активів і сільськогосподарської продукції</i>	<i>2122</i>	-	-
<i>дохід від використання коштів, вивільнених від оподаткування</i>	<i>2123</i>	-	-
Адміністративні витрати	2130	( 45 369 )	( 40 465 )
Витрати на збут	2150	( 5 409 )	( 5 309 )
Інші операційні витрати	2180	( 27 435 )	( 28 920 )
<i>у тому числі:</i>	<i>2181</i>	-	-
<i>витрати від зміни вартості активів, які оцінюються за справедливою вартістю</i>			
<i>витрати від первісного визнання біологічних активів і сільськогосподарської продукції</i>	<i>2182</i>	-	-
<b>Фінансовий результат від операційної діяльності:</b>			
прибуток	2190	3 285	9 758
збиток	2195	( - )	( - )
Доход від участі в капіталі	2200	-	-
Інші фінансові доходи	2220	-	-
Інші доходи	2240	6	336
<i>у тому числі:</i>	<i>2241</i>	-	-
<i>дохід від благодійної допомоги</i>			
Фінансові витрати	2250	( 2 681 )	( 3 995 )
Втрати від участі в капіталі	2255	( - )	( 3 )
Інші витрати	2270	( 55 )	( 1 811 )
Прибуток (збиток) від впливу інфляції на монетарні статті	2275	-	-



<b>Фінансовий результат до оподаткування:</b>			
прибуток	2290	555	4 285
збиток	2295	( - )	( - )
Витрати (дохід) з податку на прибуток	2300	(71)	387
Прибуток (збиток) від припиненої діяльності після оподаткування	2305	-	-
<b>Чистий фінансовий результат:</b>			
прибуток	2350	484	4 672
збиток	2355	( - )	( - )

## II. СУКУПНИЙ ДОХІД


Стаття	Код рядка	За звітний період	За аналогічний період попереднього року
1	2	3	4
Дооцінка (уцінка) необоротних активів	2400	-	-
Дооцінка (уцінка) фінансових інструментів	2405	-	-
Накопичені курсові різниці	2410	-	-
Частка іншого сукупного доходу асоційованих та спільних підприємств	2415	-	-
Інший сукупний дохід	2445	(1 443)	(2 012)
<b>Інший сукупний дохід до оподаткування</b>	<b>2450</b>	<b>(1 443)</b>	<b>(2 012)</b>
Податок на прибуток, пов'язаний з іншим сукупним доходом	2455	-	-
<b>Інший сукупний дохід після оподаткування</b>	<b>2460</b>	<b>(1 443)</b>	<b>(2 012)</b>
<b>Сукупний дохід (сума рядків 2350, 2355 та 2460)</b>	<b>2465</b>	<b>(959)</b>	<b>2 660</b>

## III. ЕЛЕМЕНТИ ОПЕРАЦІЙНИХ ВИТРАТ

Назва статті	Код рядка	За звітний період	За аналогічний період попереднього року
1	2	3	4
Матеріальні затрати	2500	103 757	108 973
Витрати на оплату праці	2505	115 751	110 337
Відрахування на соціальні заходи	2510	26 596	25 447
Амортизація	2515	9 514	14 066
Інші операційні витрати	2520	28 501	29 145
<b>Разом</b>	<b>2550</b>	<b>284 119</b>	<b>287 968</b>

## IV. РОЗРАХУНОК ПОКАЗНИКІВ ПРИБУТКОВОСТІ АКЦІЙ

Назва статті	Код рядка	За звітний період	За аналогічний період попереднього року
1	2	3	4
Середньорічна кількість простих акцій	2600	-	-
Скоригована середньорічна кількість простих акцій	2605	-	-
Чистий прибуток (збиток) на одну просту акцію	2610	-	-
Скоригований чистий прибуток (збиток) на одну просту акцію	2615	-	-
Дивіденди на одну просту акцію	2650	-	-



Яременко  
Анатолій  
Степанович  
Боваров  
Олександр  
Вікторович

Яременко Анатолій Степанович

Боваров Олександр Вікторович

Підприємство **ДЕРЖАВНЕ НАУКОВО-ВИРОБНИЧЕ ПІДПРИЄМСТВО "ОБ'ЄДНАННЯ КОМУНАР"**

Дата (рік, місяць, число)

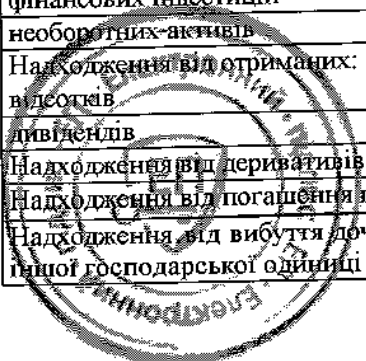
КОДИ	2019	10	10
за	ДОКУМЕНТ ЦЕНТРАЛІЗАЦІЙНОГО		

(найменування)


**Звіт про рух грошових коштів (за прямим методом)**  
за **Рік 2018** р.

Форма N3 Код за ДКУД **1801004**

Стаття	Код	За звітний період	За аналогічний період попереднього року
1	2	3	4
<b>I. Рух коштів у результаті операційної діяльності</b>			
Надходження від:			
Реалізації продукції (товарів, робіт, послуг)	3000	171 668	193 938
Повернення податків і зборів	3005	455	5 683
у тому числі податку на додану вартість	3006	455	5 683
Цільового фінансування	3010	142	394
Надходження від отримання субсидій, дотацій	3011	110	394
Надходження авансів від покупців і замовників	3015	117 972	107 529
Надходження від повернення авансів	3020	1 428	307
Надходження від відсотків за залишками коштів на поточних рахунках	3025	332	463
Надходження від боржників неустойки (штрафів, пені)	3035	-	47
Надходження від операційної оренди	3040	1 226	774
Надходження від отримання роялті, авторських винагород	3045	-	-
Надходження від страхових премій	3050	-	-
Надходження фінансових установ від повернення позик	3055	-	-
Інші надходження	3095	63 744	84 845
Витрачання на оплату:			
Товарів (робіт, послуг)	3100	( 17 439 )	( 11 021 )
Праці	3105	( 94 155 )	( 88 284 )
Відрахувань на соціальні заходи	3110	( 26 772 )	( 25 382 )
Зобов'язань з податків і зборів	3115	( 57 097 )	( 46 321 )
Витрачання на оплату зобов'язань з податку на прибуток	3116	( 164 )	( 38 )
Витрачання на оплату зобов'язань з податку на додану вартість	3117	( 25 048 )	( 20 994 )
Витрачання на оплату зобов'язань з інших податків і зборів	3118	( 31 885 )	( 25 289 )
Витрачання на оплату авансів	3135	( 95 179 )	( 123 867 )
Витрачання на оплату повернення авансів	3140	( 46 )	( 895 )
Витрачання на оплату цільових внесків	3145	( 1 )	( 9 )
Витрачання на оплату зобов'язань за страховими контрактами	3150	-	-
Витрачання фінансових установ на надання позик	3155	( - )	( - )
Інші витрачання	3190	( 57 875 )	( 84 155 )
<b>Чистий рух коштів від операційної діяльності</b>	<b>3195</b>	<b>8 403</b>	<b>14 046</b>
<b>II. Рух коштів у результаті інвестиційної діяльності</b>			
Надходження від реалізації:			
фінансових інвестицій	3200	-	-
необоротних активів	3205	64	-
Надходження від отриманих:			
відсотків	3215	-	-
дивідендів	3220	-	-
Надходження від деривативів	3225	-	-
Надходження від погашення позик	3230	-	-
Надходження від вибуття дочірнього підприємства та іншої господарської одиниці	3235	-	-



Інші надходження	3250	-	-
Витрачання на придбання: фінансових інвестицій	3255	( - )	( - )
необоротних активів	3260	( 2 183 )	( 8 646 )
Виплати за деривативами	3270	( - )	( - )
Витрачання на надання позик	3275	( - )	( - )
Витрачання на придбання дочірнього підприємства та іншої господарської одиниці	3280	( - )	( - )
Інші платежі	3290	( - )	( - )
<b>Чистий рух коштів від інвестиційної діяльності</b>	<b>3295</b>	<b>-2 119</b>	<b>-8 646</b>
<b>III. Рух коштів у результаті фінансової діяльності</b>			
Надходження від: Власного капіталу	3300	-	-
Отримання позик	3305	20 000	14 000
Надходження від продажу частки в дочірньому підприємстві	3310	-	-
Інші надходження	3340	-	-
Витрачання на: Викуп власних акцій	3345	( - )	( - )
Погашення позик	3350	24 000	23 000
Сплату дивідендів	3355	( - )	( - )
Витрачання на сплату відсотків	3360	( 2 681 )	( 3 995 )
Витрачання на сплату заборгованості з фінансової оренди	3365	( - )	( - )
Витрачання на придбання частки в дочірньому підприємстві	3370	( - )	( - )
Витрачання на виплати неконтрольованим часткам у дочірніх підприємствах	3375	( - )	( - )
Інші платежі	3390	( - )	( - )
<b>Чистий рух коштів від фінансової діяльності</b>	<b>3395</b>	<b>-6 681</b>	<b>-12 995</b>
<b>Чистий рух грошових коштів за звітний період</b>	<b>3400</b>	<b>-397</b>	<b>-7 595</b>
Залишок коштів на початок року	3405	10 896	19 388
Вплив зміни валютних курсів на залишок коштів	3410	(2 445)	(897)
Залишок коштів на кінець року	3415	8 054	10 896



Яременко Анатолій Степанович

Боваров Олександр Вікторович

Дата (рік, місяць, число)

Підприємство ДЕРЖАВНЕ НАУКОВО-ВИРОБНИЧЕ ПІДПРИЄМСТВО "ОБ'ЄДНАННЯ за ЄДРПОУ КОМУНАР"

(найменування)

## Звіт про власний капітал

за Рік 2018 р.

Форма №4

Код за ДКУД

1801005

КОДИ	
2019	01
ДОКУМЕНТ ПРИЙНЯТО	
13/08/20	

Стаття	Код рядка	Зареєстрований (пайовий) капітал	Капітал у дооцінках	Додатковий капітал	Резервний капітал	Нерозподілений прибуток (непокритий збиток)	Неоплачений капітал	Вилучений капітал	Всього
1	2	3	4	5	6	7	8	9	10
Залишок на початок року	4000	158 664	41 210	26 491	-	3 978	-	-	230 343
Коригування:									
Зміна облікової політики	4005	-	-	-	-	-	-	-	-
Виправлення помилок	4010	-	-	-	-	-	-	-	-
Інші зміни	4090	-	-	-	-	-	-	-	-
Скоригований залишок на початок року	4095	158 664	41 210	26 491	-	3 978	-	-	230 343
Чистий прибуток (збиток) за звітний період	4100	-	-	-	-	484	-	-	484
Інший сукупний дохід за звітний період	4110	-	(1 443)	-	-	1 443	-	-	-
Дооцінка (уцінка) необоротних активів	4111	-	-	-	-	-	-	-	-
Дооцінка (уцінка) фінансових інструментів	4112	-	-	-	-	-	-	-	-
Накопичені курсові різниці	4113	-	-	-	-	-	-	-	-
Частка іншого сукупного доходу асоційованих і спільних підприємств	4114	-	-	-	-	-	-	-	-
Інший сукупний дохід	4116	-	-	-	-	-	-	-	-
Розподіл прибутку:									
Виплати власникам (дивіденди)	4200	-	-	-	-	(363)	-	-	(363)
Спрямування прибутку до зареєстрованого капіталу	4205	-	-	-	-	-	-	-	-
Відрахування до резервного капіталу	4210	-	-	-	-	-	-	-	-
Сума чистого прибутку, належна до бюджету відповідно до законодавства	4215	-	-	-	-	-	-	-	-
Сума чистого прибутку на створення спеціальних (цільових) фондів	4220	-	-	106	-	(106)	-	-	-

1	2	3	4	5	6	7	8	9	10
Сума чистого прибутку на матеріальне заохочення	4225	-	-	-	-	-	-	-	-
<b>Внески учасників:</b> Внески до капіталу	4240	-	-	-	-	-	-	-	-
Погашення заборгованості з капіталу	4245	-	-	-	-	-	-	-	-
<b>Вилучення капіталу:</b> Викуп акцій (часток)	4260	-	-	-	-	-	-	-	-
Перепродаж викуплених акцій (часток)	4265	-	-	-	-	-	-	-	-
Анулювання викуплених акцій (часток)	4270	-	-	-	-	-	-	-	-
Вилучення частки в капіталі	4275	-	-	-	-	-	-	-	-
Зменшення номінальної вартості акцій	4280	-	-	-	-	-	-	-	-
Інші зміни в капіталі	4290	-	1 229	(4)	-	(103)	-	-	1 122
Придбання (продаж) неконтрольованої частки в дочірньому підприємстві	4291	-	-	-	-	-	-	-	-
<b>Разом зміни у капіталі</b>	<b>4295</b>	-	(214)	102	-	1 355	-	-	1 243
<b>Залишок на кінець року</b>	<b>4300</b>	158 664	40 996	26 593	-	5 333	-	-	231 586

Керівник

Головний бухгалтер

Яременко  
Анатолій  
Степанович  
Боваров  
Олександр  
Вікторович

Яременко Анатолій Степанович

Боваров Олександр Вікторович





ЗАТВЕРДЖЕНО

Наказ Міністерства фінансів України  
29.11.2000 N 302 (у редакції наказу Міністерства  
від 28.10.2003 N 602)ДОСКОММЕНДУВАНО  
УПРИЙНЯТО

Коди	
2018	12 31
	14308730
	6310100000
	30524
	140
	30.30

Дата (рік, місяць, число)  
за ЄДРПОУ  
за КОАТУУ  
за СПОДУ  
за КОПФГ  
за КВЕДПідприємство **ДЕРЖАВНЕ НАУКОВО-ВИРОБНИЧЕ ПІДПРИЄМСТВО "ОБ'ЄДНАННЯ КОМУНАР"**Територія **Харківська**

Державне космічне агентство України

Орган державного управління **Державне підприємство**Організаційно-правова форма господарювання **Виробництво повітряних і космічних літальних апаратів, супутнього устаткування**Вид економічної діяльності **Однієї виміру: тис.гр.**

## ПРИМІТКИ ДО РІЧНОЇ ФІНАНСОВОЇ ЗВІТНОСТІ

за 2018 рік

Форма №5

Код за ДКУД

1801008

## I. Нематеріальні активи

Групи нематеріальних активів	Код рядка	Залишок на початок року		Надійшло за рік		Переоцінка (дооцінка +, уцінка -)		Вибуло за рік		Нараховано амортизації за рік	Втрати від зменшення корисності за рік	Інші зміни за рік		Залишок на кінець року	
		первісна (переоцінена) вартість	накопичена амортизація	первісна (переоцінена) вартість	накопичена амортизація	первісна (переоцінена) вартість	накопичена амортизація	первісна (переоцінена) вартість	накопичена амортизація			первісна (переоцінена) вартість	накопичена амортизація	первісна (переоцінена) вартість	накопичена амортизація
1	2	3	4	5	6	7	8	9	10	11	12	13	14	15	
Права користування природними ресурсами	010	-	-	-	-	-	-	-	-	-	-	-	-	-	
Права користування майном	020	-	-	-	-	-	-	-	-	-	-	-	-	-	
Права на комерційні позначення	030	-	-	-	-	-	-	-	-	-	-	-	-	-	
Права на об'єкти промислової власності	040	-	-	-	-	-	-	-	-	-	2	-	2	-	
Авторське право та суміжні з ним права	050	3907	638	5	-	-	-	-	290	-	-	-	3912	948	
Інші нематеріальні активи	060	-	-	-	-	-	-	-	-	-	-	-	-	-	
Разом	070	-	-	-	-	-	-	-	-	-	-	-	-	-	
Гульні	080	3907	638	5	-	-	-	-	290	-	2	-	3914	948	
Гульні	090	-	-	-	-	-	-	-	-	-	-	-	-	-	

Із рядка 080 графа 14 вартість нематеріальних активів, щодо яких існує обмеження права власності

вартість оформлених у заставу нематеріальних активів

вартість створених підприємством нематеріальних активів

Із рядка 080 графа 5 вартість нематеріальних активів, отриманих за рахунок цільових асигнувань

Із рядка 080 графа 15 накопичена амортизація нематеріальних активів, щодо яких існує обмеження права власності

**II. Основні засоби**

Групи основних засобів	Код рядка	Залишок на початок року		Надійшло за рік	Переоцінка (дооцінка +, уцінка -)		Вибуду за рік		Нараховано амортизації за рік	Витрати від зменшення корисності	Інші зміни за рік		Залишок на кінець року		У тому числі одержані за фінансовою орендою		первісна (переоцінена) вартість	первісна (переоцінена) вартість	знос	первісна (переоцінена) вартість	знос
		первісна (переоцінена) вартість	знос		первісна (переоцінена) вартість	знос	первісної (періодичної) вартості	знос			первісна (переоцінена) вартість	знос	первісна (переоцінена) вартість	знос							
1	2	3	4	5	6	7	8	9	10	11	12	13	14	15	16	17	18	19	20	21	22
Земельні ділянки	100	-	-	-	-	-	-	-	-	-	-	-	-	-	-	-	-	-	-	-	-
Інвестиційна нерухомість	105	-	-	-	-	-	-	-	-	-	18	18	18	18	-	-	-	-	-	-	-
Капітальні витрати на поліпшення земель	110	-	-	-	-	-	-	-	-	-	-	-	-	-	-	-	-	-	-	-	-
Будинки, споруди та передавальні пристрої	120	264680	187404	12203	-	-	-	-	5326	-	3660	2459	280543	195189	-	-	-	-	2207	1514	-
Машини та обладнання	130	98153	93484	1519	-	-	637	631	1778	-	-	-	-	94631	-	-	-	-	-	32	31
Транспортні засоби	140	8952	8530	-	-	-	269	265	207	-	-	-	-	8472	-	-	-	-	-	-	-
Інструменти, прилади, інвентар (меблі)	150	27043	25068	45	-	-	182	181	1223	-	-	-	26906	26110	-	-	-	-	-	-	-
Тварини	160	-	-	-	-	-	-	-	-	-	-	-	-	-	-	-	-	-	-	-	-
Багаторічні насадження	170	-	-	-	-	-	-	-	-	-	-	-	-	-	-	-	-	-	-	-	-
Інші основні засоби	180	-	-	-	-	-	-	-	-	-	-	-	-	-	-	-	-	-	-	-	-
Бібліотечні фонди	190	44	44	2	-	-	-	-	2	-	-	-	46	46	-	-	-	-	-	-	-
Малочисні необоротні матеріальні активи	200	14734	7988	706	-	-	300	300	685	-	-	-	15140	8373	-	-	-	-	-	-	-
Тимчасові (нетитульні) споруди	210	71	14	-	-	-	-	-	3	-	-	-	71	17	-	-	-	-	-	-	-
Природні ресурси	220	-	-	-	-	-	-	-	-	-	-	-	-	-	-	-	-	-	-	-	-
Інвентарна тара	230	-	-	-	-	-	-	-	-	-	-	-	-	-	-	-	-	-	-	-	-
Предмети прокату	240	-	-	-	-	-	-	-	-	-	-	-	-	-	-	-	-	-	-	-	-
Інші необоротні матеріальні активи	250	-	-	-	-	-	-	-	-	-	-	-	-	-	-	-	-	-	-	-	-
<b>Разом</b>	<b>260</b>	<b>413677</b>	<b>322532</b>	<b>14475</b>	<b>-</b>	<b>-</b>	<b>1388</b>	<b>1377</b>	<b>9224</b>	<b>-</b>	<b>3678</b>	<b>2477</b>	<b>43042</b>	<b>332856</b>	<b>-</b>	<b>-</b>	<b>-</b>	<b>-</b>	<b>2239</b>	<b>-</b>	<b>1545</b>

Із рядка 260 графа 14 вартість основних засобів, щодо яких існують передбачені чинним законодавством обмеження права власності

вартість оформлених у заставу основних засобів

залишкова вартість основних засобів, що тимчасово не використовуються (консервація, реконструкція тощо)

первісна (переоцінена) вартість повністю амортизованих основних засобів

основні засоби орендованих цілісних майнових комплексів

вартість основних засобів, призначених для продажу

залишкова вартість основних засобів, утрачених унаслідок надзвичайних подій

Вартість основних засобів, що взяті в операційну оренду

Із рядка 260 графа 15 знос основних засобів, щодо яких існують обмеження права власності

Із рядка 105 графа 14 вартість інвестиційної нерухомості, оціненої за справедливою вартістю

- (261) -
- (262) -
- (263) -
- (264) 55798
- (2641) -
- (265) 342
- (2651) -
- (266) -
- (267) -
- (268) -
- (269) -

### Ш. Капітальні інвестиції

Найменування показника	Код рядка	За рік		На кінець року
		3	4	
<b>I</b>	<b>2</b>	<b>3</b>	<b>4</b>	
Капітальне будівництво	280	-	-	-
Придбання (виготовлення) основних засобів	290	9026		350
Придбання (виготовлення) інших необоротних матеріальних активів	300	686		80
Придбання (створення) нематеріальних активів	310	5		-
Придбання (вирощування) довгострокових біологічних активів	320	-		-
Інші	330	2		-
<b>Разом</b>	<b>340</b>	<b>9719</b>		<b>430</b>

Із рядка 340 графа 3 капітальні інвестиції в інвестиційну нерухомість фінансові витрати, включені до капітальних інвестицій

(341)  
(342)

### IV. Фінансові інвестиції

Найменування показника	Код рядка	За рік	На кінець року	
			довгострокові	поточні
<b>I</b>	<b>2</b>	<b>3</b>	<b>4</b>	<b>5</b>
<b>A. Фінансові інвестиції за методом участі в капіталі в:</b>				
асоційовані підприємства	350	-	-	-
дочірні підприємства	360	-	-	-
спільну діяльність	370	-	-	-
<b>B. Інші фінансові інвестиції в:</b>				
частки і паї у статутному капіталі інших підприємств	380	-	-	-
акції	390	-	-	-
облігації	400	-	-	-
інші	410	-	-	-
<b>Разом (розд.А + розд.Б)</b>	<b>420</b>	<b>-</b>	<b>-</b>	<b>-</b>

3 рядка 1035 гр. 4 Балансу (Звіту про фінансовий стан)

Інші довгострокові фінансові інвестиції відображені:  
за собівартістю

(421)

за справедливою вартістю

(422)

за амортизованою собівартістю

(423)

3 рядка 1160 гр. 4 Балансу (Звіту про фінансовий стан)

Поточні фінансові інвестиції відображені:

(424)

за собівартістю

(425)

за справедливою вартістю

(426)

за амортизованою собівартістю

## V. Доходи і витрати

Найменування показника	Код рядка	Доходи	Витрати
1	2	3	4
<b>A. Інші операційні доходи і витрати</b>			
Операційна оренда активів	440	651	33
Операційна курсова різниця	450	2503	5369
Реалізація інших оборотних активів	460	1383	1219
Штрафи, пені, неустойки	470	-	238
Утримання об'єктів житлово-комунального і соціально-культурного призначення	480	488	4527
Інші операційні доходи і витрати	490	14446	16049
у тому числі: відрахування до резерву сумнівних боргів	491	X	32
непродуктивні витрати і витрати	492	X	66
<b>Б. Доходи і витрати від участі в капіталі за інвестиціями в:</b>			
асоційовані підприємства	500	-	-
дочірні підприємства	510	-	-
спільну діяльність	520	-	-
<b>В. Інші фінансові доходи і витрати</b>			
Дивіденди	530	-	X
Проценти	540	X	2681
Фінансова оренда активів	550	-	-
Інші фінансові доходи і витрати	560	-	-
<b>Г. Інші доходи і витрати</b>			
Реалізація фінансових інвестицій	570	-	-
Доходи від об'єднання підприємств	580	-	-
Результат оцінки корисності	590	-	-
Неопераційна курсова різниця	600	-	-
Безоплатно одержані активи	610	4	X
Списання необоротних активів	620	X	5
Інші доходи і витрати	630	2	50
		<b>(631)</b>	-
		<b>(632)</b>	-
		<b>(633)</b>	%

Товарообмінні (бартерні) операції з продукцією (товарами, роботами, послугами)  
 Частка доходу від реалізації продукції (товарів, робіт, послуг) за товарообмінними  
 (бартерними) контрастами з пов'язаними сторонами  
 Із рядків 540-560 гр. 4 фінансові витрати, уключені до собівартості активів

VI. Грошові кошти

Найменування показника	Код рядка	На кінець року	
		2	3
I	640	5	
Готівка	650	8049	
Поточний рахунок у банку	660	-	
Інші рахунки в банку (акредитиви, чекові книжки)	670	-	
Грошові кошти в дорозі	680	-	
Еквіваленти грошових коштів	690	8054	
<b>Разом</b>			

3 рядка 1090 гр. 4 Балансу (Звіту про фінансовий стан) Грошові кошти, використання яких обмежено (691) -

VII. Забезпечення і резерви

Види забезпечень і резервів	Код рядка	Залишок на початок року	Збільшення за звіт. рік		Використано у звітному році	Сторновано невикористану суму у звітному році	Сума очікуваного відшкодування витрат іншою стороною, що врахована при оцінці забезпечення	Залишок на кінець року
			нараховано (створено)	доплаткові відрахування				
I	2	3	4	5	6	7	8	9
Забезпечення на виплату відпусток працівникам	710	2192	8436	1713	11180	-	-	1161
Забезпечення наступних витрат на додаткове пенсійне забезпечення	720	-	-	-	-	-	-	-
Забезпечення наступних витрат на виконання гарантійних зобов'язань	730	-	-	-	-	-	-	-
Забезпечення наступних витрат на реструктуризацію зобов'язань	740	-	-	-	-	-	-	-
Забезпечення наступних витрат на виконання зобов'язань щодо об'явлених контрактів	750	200	200	-	200	-	-	200
	760	-	-	-	-	-	-	-
	770	-	-	-	-	-	-	-
Резерв сумнівних боргів	775	10584	32	-	71	-	-	10545
<b>Разом</b>	780	12976	8668	1713	11451	-	-	11906

## VIII. Запаси

Найменування показника	Код рядка	Балансова вартість на кінець року	Переоцінка за рік	
			збільшення чистої вартості реалізації *	уцінка
1	2	3	4	5
Сировина і матеріали	800	20511	-	-
Купівельні напівфабрикати та комплектуючі вироби	810	19145	-	-
Паливо	820	186	-	-
Тара і тарні матеріали	830	-	-	-
Будівельні матеріали	840	-	-	-
Запасні частини	850	755	-	-
Матеріали сільськогосподарського призначення	860	-	-	-
Поточні біологічні активи	870	-	-	-
Малюнки та швидкозношувані предмети	880	5731	-	-
Незавершене виробництво	890	112012	-	-
Готова продукція	900	3708	-	-
Товари	910	64	-	-
<b>Разом</b>	<b>920</b>	<b>162112</b>	<b>-</b>	<b>-</b>

З рядка 920 графа 3 Балансова вартість запасів:  
 відображених за чистою вартістю реалізації  
 переданих у переробку  
 оформлених в заставу  
 переданих на комісію  
 Активи на відповідальному зберіганні (позабалансовий рахунок 02)

З рядка 1200 гр. 4 Балансу (Звіту про фінансовий стан) запаси, призначені для продажу

\* визначається за п. 28 Положення (стандарту) бухгалтерського обліку 9 "Запаси".

(921)	-
(922)	126
(923)	40000
(924)	-
(925)	31257
(926)	6

### IX. Дебіторська заборгованість

Найменування показника	Код рядка	Всього на кінець року	у т.ч. за строками непогашення			
			до 12 місяців	від 12 до 18 місяців	від 18 до 36 місяців	
1	2	3	4	5	6	
Дебіторська заборгованість за товари, роботи, послуги	940	18854	2092	8	12	
Інша поточна дебіторська заборгованість	950	1371	-	-	-	

Списано у звітному році безнадійної дебіторської заборгованості із рядків 940 і 950 графа 3 заборгованість з пов'язаними сторонами

(951) 117  
(952) -

### X. Нестачі і втрати від псування цінностей

Найменування показника	Код рядка	Сума
1	2	3
Виявлено (списано) за рік нестачі і втрат	960	66
Визнано заборгованістю винних осіб у звітному році	970	6
Сума нестачі і втрат, остаточне рішення щодо винуватців, за якими на кінець року не прийнято (позабалансовий рахунок 072)	980	51932

### XI. Будівельні контракти

Найменування показника	Код рядка	Сума
1	2	3
Дохід за будівельними контрактами за звітний рік	1110	-
Заборгованість на кінець звітного року:		
валова замовників	1120	-
валова замовникам	1130	-
з авансів отриманих	1140	-
Сума затриманих копій на кінець року	1150	-
Вартість виконаних субпідрядниками робіт за незавершеними будівельними контрактами	1160	-

### ХІІ. Податок на прибуток

Найменування показника	Код рядка	Сума
	2	3
І		
Поточний податок на прибуток	1210	-
Відстрочені податкові активи: на початок звітного року	1220	992
на кінець звітного року	1225	921
Відстрочені податкові зобов'язання: на початок звітного року	1230	-
на кінець звітного року	1235	-
Включено до Звіту про фінансові результати - усього	1240	71
у тому числі:		
поточний податок на прибуток	1241	-
зменшення (збільшення) відстрочених податкових активів	1242	71
збільшення (зменшення) відстрочених податкових зобов'язань	1243	-
Відображено у складі власного капіталу - усього	1250	-
у тому числі:		
поточний податок на прибуток	1251	-
зменшення (збільшення) відстрочених податкових активів	1252	-
збільшення (зменшення) відстрочених податкових зобов'язань	1253	-

### ХІІІ. Використання амортизаційних відрахувань

Найменування показника	Код рядка	Сума
	2	3
І		
Нараховано за звітний рік	1300	9514
Використано за рік - усього	1310	14360
в тому числі на:		
будівництво об'єктів	1311	-
придбання (виготовлення) та поліпшення основних засобів	1312	13647
з них машини та обладнання	1313	1519
придбання (створення) нематеріальних активів	1314	5
погашення отриманих на капітальні інвестиції позик	1315	-
МБП, бібліотечне фонди	1316	708
	1317	-



**XIV. Біологічні активи**

Групи біологічних активів	Код рядка	Обліковуються за первісною вартістю										Обліковуються за справедливою вартістю								
		залишок на початок року		надійшло за рік		вибуло за рік		нараховано амортизації за рік		втрати від зменшення корисності		вгоди від відновлення корисності		залишок на кінець року		залишок на початок року	надійшло за рік	зміни вартості за рік	вибуло за рік	залишок на кінець року
		первісна вартість	амортизація	первісна вартість	амортизація	первісна вартість	амортизація	первісна вартість	амортизація	первісна вартість	амортизація	первісна вартість	амортизація	первісна вартість	амортизація					
1	2	3	4	5	6	7	8	9	10	11	12	13	14	15	16	17				
Довгострокові біологічні активи – усього в тому числі:																				
робоча худоба	1410	-	-	-	-	-	-	-	-	-	-	-	-	-	-	-	-	-	-	-
продуктивна худоба	1411	-	-	-	-	-	-	-	-	-	-	-	-	-	-	-	-	-	-	-
багаторічні насадження	1412	-	-	-	-	-	-	-	-	-	-	-	-	-	-	-	-	-	-	-
	1413	-	-	-	-	-	-	-	-	-	-	-	-	-	-	-	-	-	-	-
	1414	-	-	-	-	-	-	-	-	-	-	-	-	-	-	-	-	-	-	-
інші довгострокові біологічні активи	1415	-	-	-	-	-	-	-	-	-	-	-	-	-	-	-	-	-	-	-
<b>Поточні біологічні активи – усього</b>																				
в тому числі:	1420	-	x	-	-	x	x	-	-	-	x	-	-	-	-	-	-	-	-	-
тварини на вирощуванні та відгодівлі	1421	-	x	-	-	x	x	-	-	-	x	-	-	-	-	-	-	-	-	-
біологічні активи в стані біологічних перетворень (крім тварин на вирощуванні та відгодівлі)	1422	-	x	-	-	x	x	-	-	-	x	-	-	-	-	-	-	-	-	-
	1423	-	x	-	-	x	x	-	-	-	x	-	-	-	-	-	-	-	-	-
інші поточні біологічні активи	1424	-	x	-	-	x	x	-	-	-	x	-	-	-	-	-	-	-	-	-
<b>Разом</b>	1430	-	-	-	-	-	-	-	-	-	-	-	-	-	-	-	-	-	-	-

Із рядка 1430 графа 5 і графа 14 вартість біологічних активів, придбаних за рахунок цільового фінансування (1431)  
 Із рядка 1430 графа 6 і графа 16 залишкова вартість довгострокових біологічних активів, первісна вартість (1432)

поточних біологічних активів і справедлива вартість біологічних активів, утрачених унаслідок надзвичайних подій (1433)  
 Із рядка 1430 графа 11 і графа 17 балансова вартість біологічних активів, щодо яких існують передбачені законодавством обмеження права владності

**XV. Фінансові результати від первісного визнання та реалізації сільськогосподарської продукції та додаткових біологічних активів**

Найменування показника	Код рядка	Вартість первісного визнання	Витрати, пов'язані з біологічними перетвореннями	Результат від первісного визнання		Уцінка	Виручка від реалізації	Собівартість реалізації	Фінансовий результат (прибуток +, збиток -) від реалізації	
				дохід	витрати				реалізації	первісного визнання та реалізації
1	2	3	4	5	6	7	8	9	10	11
<b>Продукція та додаткові біологічні активи рослинництва - усього</b>	1500	-	-	-	-	-	-	-	-	-
у тому числі:										
зернові і зернобобові	1510	-	-	-	-	-	-	-	-	-
з них:										
пшениця	1511	-	-	-	-	-	-	-	-	-
соя	1512	-	-	-	-	-	-	-	-	-
сояшник	1513	-	-	-	-	-	-	-	-	-
ріпак	1514	-	-	-	-	-	-	-	-	-
пшорні бур'яни (фабричні)	1515	-	-	-	-	-	-	-	-	-
картопля	1516	-	-	-	-	-	-	-	-	-
плоди (зерняткові, кісточкові)	1517	-	-	-	-	-	-	-	-	-
інша продукція рослинництва	1518	-	-	-	-	-	-	-	-	-
додаткові біологічні активи рослинництва	1519	-	-	-	-	-	-	-	-	-
<b>Продукція та додаткові біологічні активи тваринництва - усього</b>	1520	-	-	-	-	-	-	-	-	-
у тому числі:										
приріст живої маси - усього	1530	-	-	-	-	-	-	-	-	-
з нього:										
великої рогатої худоби	1531	-	-	-	-	-	-	-	-	-
свиней	1532	-	-	-	-	-	-	-	-	-
овоко	1533	-	-	-	-	-	-	-	-	-
вовна	1534	-	-	-	-	-	-	-	-	-
яйця	1535	-	-	-	-	-	-	-	-	-
інша продукція тваринництва	1536	-	-	-	-	-	-	-	-	-
додаткові біологічні активи тваринництва	1537	-	-	-	-	-	-	-	-	-
продукція рабництва	1538	-	-	-	-	-	-	-	-	-
	1539	-	-	-	-	-	-	-	-	-
<b>Сільськогосподарська продукція та додаткові біологічні активи - усього</b>	1540	-	-	-	-	-	-	-	-	-

ЕП Яременко  
Анатолій  
Степанович

Яременко Анатолій Степанович

ЕП Боваров  
Олександр  
Вікторович

Боваров Олександр Вікторович

